Бюджет для граждан
к отчету об исполнении бюджета Грязовецкого муниципального района Вологодской области за 2013 год

Поступление доходов в бюджетную систему от налогоплательщиков Грязовецкого муниципального района за 2010-2013 годы, (%)

Доля собственных доходов в общем объеме доходов бюджета Грязовецкого муниципального района 2010-2013 гг, млн.руб.

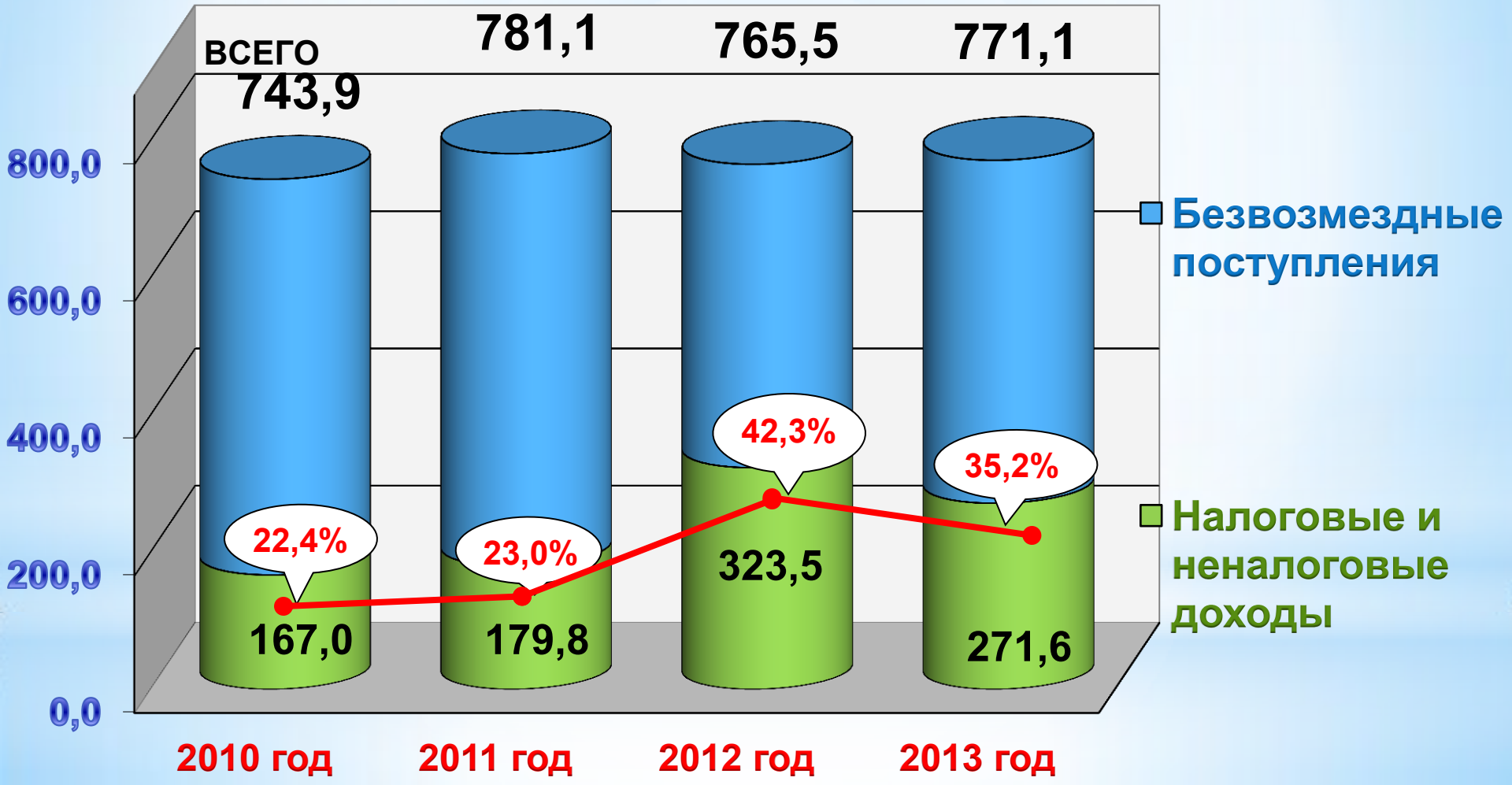

22,4% - Доля собственных доходов

Динамика поступления НДФЛ на 2010 - 2013 годы, млн. руб.

Изменение поступлений НДФЛ за 2011 - 2013 годы в сопоставимых условиях 2013 года без подрядных организаций, занятых в строительстве газопровода, тыс. руб.

Результаты работы межведомственной рабочей группы

Показатель	Количество рассмотренных налогоплательщиков, новых рабочих мест и зарегистрированных объектов	Сумма дополнительно поступившая в бюджет района, млн. рублей
Уплата «скрытой недоимки» НДФЛ	27	14
Легализация «теневой» заработной платы	30	0,2
Погашение недоимки организациями	8	0,3
Погашение недоимки ИП	10	0,5
Погашение недоимки физическими лицами	1785	3,0
Создание новых рабочих мест	71	0,8
Эффективность использования муниципального имущества и земли	-	12,2
Всего	1931	31,0

Структура собственных доходов бюджета Грязовецкого района в 2012-2013 году

2012 год

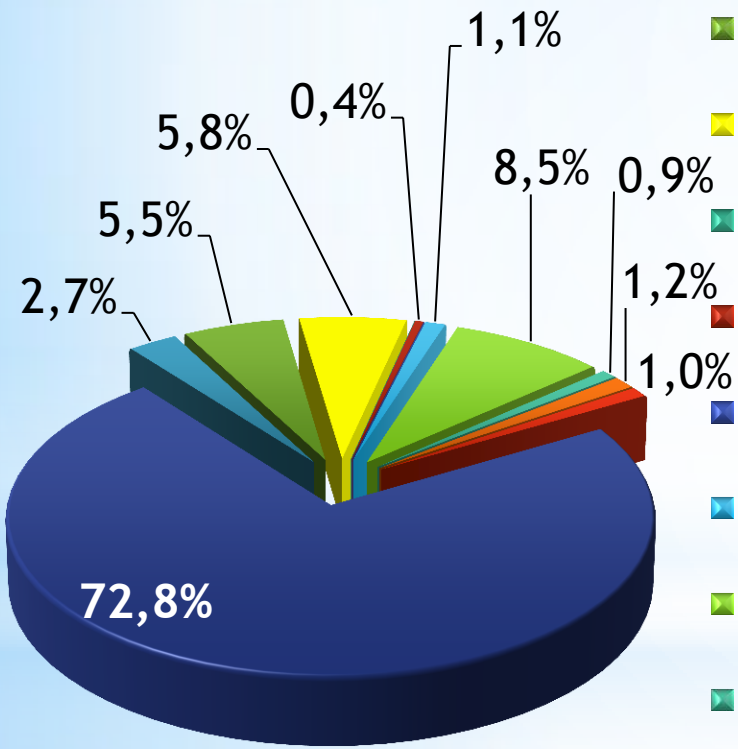

- НДФЛ
- Упрощенка
- ЕНВД
- Налог на имущество
- Транспортный налог
- Госпошлина
- Прочие налоговые
- Аренда земли
- Продажа имущества
- Аренда имущества
- Штрафы
- Прочие неналоговые

2013 год

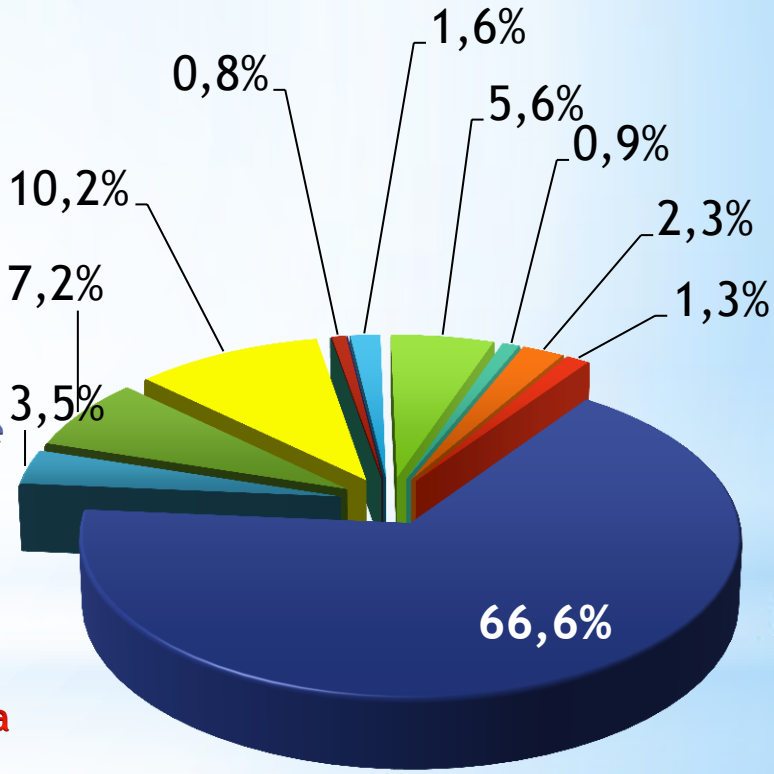

Динамика недоимки в бюджет Грязовецкого муниципального района в 2013 году, тыс.руб.

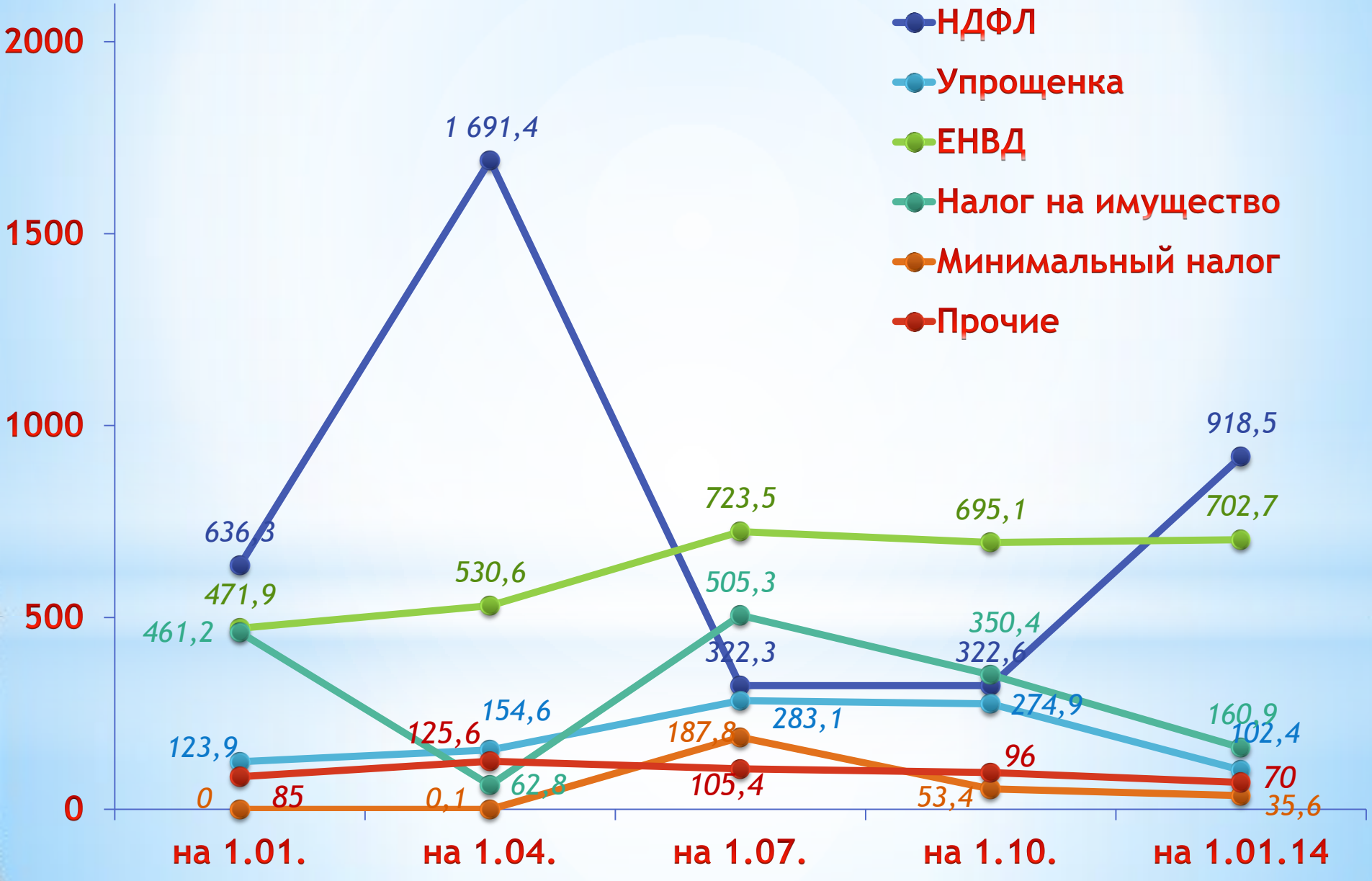

Структура расходов бюджета Грязовецкого муниципального района по отраслям

2013 год

Общий объем 744073,8 тыс.руб.

2014 год

Общий объем 820462,9 тыс.руб.

ОБЩИЙ объем расходов бюджета и расходы на СОЦИАЛЬНУЮ СФЕРУ , млн. рублей

	2012 г.	2013 г.	2014 г.
ВСЕГО расходов бюджета	741,1	744,1	820,5
Расходы на социальную сферу	662,3	667,4	697,2
УДЕЛЬНЫЙ ВЕС расходов на СОЦСФЕРУ в общем объеме расходов	89,4%	89,7%	85,0%

ОБЪЕМ МЕЖБЮДЖЕТНЫХ ТРАНСФЕРТОВ ИЗ ФЕДЕРАЛЬНОГО И ОБЛАСТНОГО БЮДЖЕТОВ, (млн. руб.)

РАСХОДЫ бюджета Грязовецкого муниципального района по отрасли ОБРАЗОВАНИЕ (млн. рублей)

	2012 г.	2013 г.	2014 г.
ОБРАЗОВАНИЕ	368,0	394,6	403,6



УДЕЛЬНЫЙ ВЕС в общем объеме расходов бюджета

Согласно майским указам Президента, *средняя заработная плата* по отрасли «Образование» по дорожной карте составила в 2013 году

- педагогические работники общего образования 21414 руб.

- педагогические работники дошкольного образования 15910 руб.

в 2013 году расходы бюджета района на организацию летнего отдыха детей составили 7966,3 тыс. руб., в том числе:

За счет собственных средств бюджета района 1067,3 тыс.руб. (это выше уровня прошлого года на 39 %)

- на оплату путевок для детей работников бюджетной сферы - 407 тыс.руб.
- на содержание дневных лагерей - 660,3 тыс. руб.
- на базе учреждений района было организовано 19 дневных лагерей, услугами которых воспользовался 931 ребенок.

За счет межбюджетных трансфертов из областного бюджета 6899 тыс.руб.

- 1310,3 тыс. руб. направлено на частичную оплату стоимости путевок в загородные лагеря
- 1078,3 тыс. руб. направлено на оплату наборов продуктов питания в дневных лагерях
- приобретена 341 путевка для детей-сирот и детей, находящихся в трудной жизненной ситуации

в 2013 году за счет собственных средств бюджета района направлено 3257,9 тыс.руб. на укрепление материально-технической базы образовательных учреждений района

В целях обеспечения участия в ДЦП «Безбарьерная среда» из бюджета района в 2013 году направлен 1,0 млн.руб. на ремонт БДОУ«Вохтожская общеобразовательная школа №1» для адаптации школы к обучению детей-инвалидов

За счет долевого финансирования областного бюджета и бюджета района приобретен школьный автобус для организации подвоза детей

Укрепление материально-технической базы образовательных учреждений района

За счет субсидии из областного бюджета на модернизацию общего образования в размере 1000,0 тыс.руб. проведен капитальный ремонт в образовательной школе №2 г.Грязовец (замена окон)

В 2013 году за счет собственных средств бюджета района направлено 3257,9 тыс.руб. на укрепление материально-технической базы образовательных учреждений района

РАСХОДЫ бюджета Грязовецкого муниципального района по отрасли КУЛЬТУРА И КИНЕМАТОГРАФИЯ (млн. рублей)

	2012 г.	2013 г.	2014 г.
КУЛЬТУРА и КИНЕМАТОГРАФИЯ	24,3	24,2	25,1

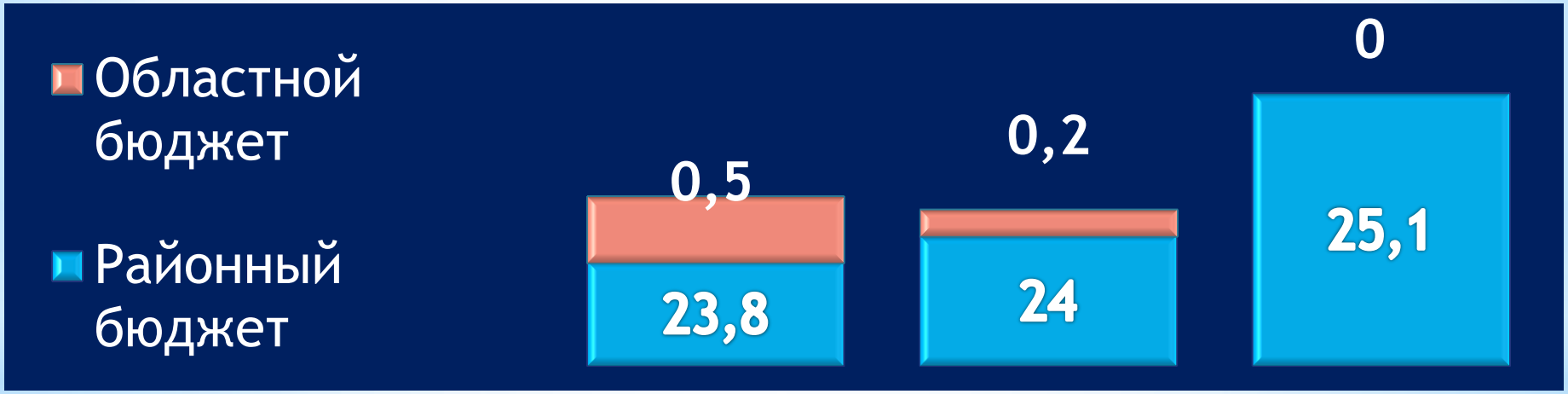

УДЕЛЬНЫЙ ВЕС в общем объеме расходов бюджета	3,3%	3,2%	3,1%

Согласно майским указам Президента,

средняя заработная плата
по отрасли
«Культура и кинематография»
по дорожной карте
составила в 2013 году
14289 рублей
Фактическая средняя заработная плата – 10605 рублей

РАСХОДЫ бюджета Грязовецкого муниципального района по отрасли ФИЗКУЛЬТУРА И СПОРТ (млн. рублей)

	2012 г.	2013 г.	2014 г.
ФИЗКУЛЬТУРА СПОРТ	13,3	25,6	57,0

УДЕЛЬНЫЙ ВЕС в общем объеме расходов бюджета	1,8%	3,4%	7,0%

РАСХОДЫ бюджета Грязовецкого муниципального района по отрасли СОЦИАЛЬНАЯ ПОЛИТИКА (млн. рублей)

	2012 г.	2013 г.	2014 г.
СОЦПОЛИТИКА	215,0	222,4	211,2
Областной бюджет	204,6	214,6	202
Районный бюджет	10,4	7,8	9,2
УДЕЛЬНЫЙ ВЕС в общем объеме расходов бюджета	29,0%	29,9%	25,7%

Согласно майским указам Президента, *средняя заработная плата* по отрасли «Социальная защита населения» по дорожной карте составила в 2013 году

-социальные работники – 11628,0 руб.
-средний медперсонал – 12100,0 руб.
-младший медперсонал – 9841,0 руб.

По отрасли СОЦИАЛЬНАЯ ПОЛИТИКА РАСХОДЫ в 2013 году направлены:

-на средства ухода за новорожденными в размере 157,5 тыс. руб. получили 128 чел.

-оказана государственная социальная помощь 1026 человекам на сумму – 4623,0 тыс. руб.,

-на предоставление субсидий на оплату жилого помещения и коммунальных услуг – субсидии предоставлены 1415 семьям в размере 23915,7 тыс.руб.

-на ежемесячные ден.компенсации на оплату ЖКУ по законам области – 61784,9 тыс.руб., правом на получение льгот воспользовалось – 7764 чел.

-на организацию и осуществление деятельности по опеке и попечительству в отношении совершеннолетних граждан количество опекунов, получающих вознаграждение составило 25 человек, на сумму 1980,3 тыс. руб.

По отрасли СОЦИАЛЬНАЯ ПОЛИТИКА РАСХОДЫ в 2013 году направлены:

на компенсацию части родительской платы за содержание ребенка в государственных и муниципальных образовательных учреждениях
5768,4 тыс.руб. (для 1496 детей)

-на содержание ребенка в семье опекуна и приемной семье –
40973,8 тыс. руб.

на обеспечение социальной поддержки детей-сирот и детей, оставшихся без попечения родителей,
948,4 тыс.руб.

-на обеспечение соцподдержки детей, обучающихся в муниципальных общеобразовательных учреждениях, из многодетных, приемных семей, в части предоставления денежных выплат на проезд и приобретение комплектов одежды – 1631,4 тыс. руб. (выплаты на проезд получали- 627 чел., на приобретение комплектов одежды - 370чел.)

По отрасли СОЦИАЛЬНАЯ ПОЛИТИКА РАСХОДЫ в 2013 году направлены:

-на обесп.жильем отд.кат.граждан, уст.ФЗ от 12.01.1995 №5-ФЗ "О ветеранах", по указу Президента РФ от 07.05.08 №714 "Об обесп. жильем ветеранов ВОВ 1941-1945 годов" выданы свидетельства 6 чел. на сумму 7129,7 тыс. руб.

-на обеспечение жильем отдельных категорий граждан, установленных ФЗ от 12.01.1995 №5-ФЗ "О ветеранах" и от 24.11.1995 №181-ФЗ "О социальной защите инвалидов в РФ" выданы свидетельства – 2 чел. на сумму 1179,0 тыс. руб.

-на оплату ЖКУ отдельным категориям граждан за счет средств федерального фонда компенсаций- получили 3604 чел. на сумму 22962,0 тыс.руб.

-оказана поддержка в рамках ФЦП “Социальное развитие села до 2013г”- выдано 5 свидетельств гражданам и молодым специалистам, проживающим и работающим в сельской местности расходы составили 3991,2 тыс. руб.

РАСХОДЫ бюджета Грязовецкого муниципального района по отрасли ОБЩЕГОСУДАРСТВЕННЫЕ ВОПРОСЫ (млн. руб.)

	2012 г.	2013 г.	2014 г.
ОБЩЕГОСУДАРСТВЕННЫЕ ВОПРОСЫ	45,1	42,8	44,6

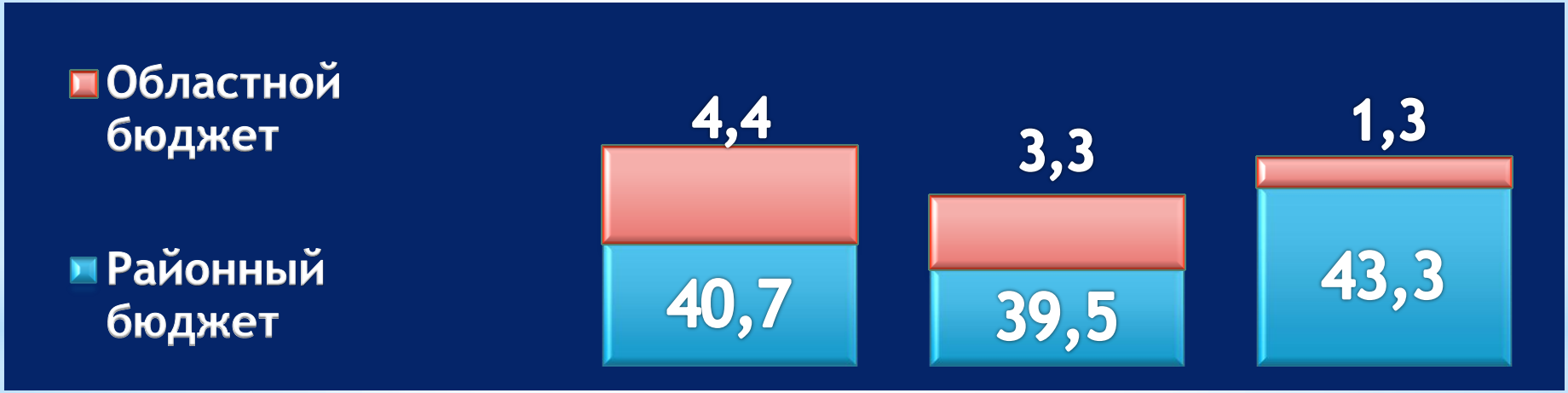

УДЕЛЬНЫЙ ВЕС в общем объеме расходов бюджета	6,1%	5,8%	5,4%

АНАЛИЗ штатной численности работников органов местного самоуправления

год:	2009	2010	2011	2012	2013	2014
Штатная численность по аппарату управления за счет собственных средств, чел.	96,5	75	75	77	77	79
Штатная численность по аппарату управления за счет межбюджетных трансфертов, чел.	43	44	44	41	32	32

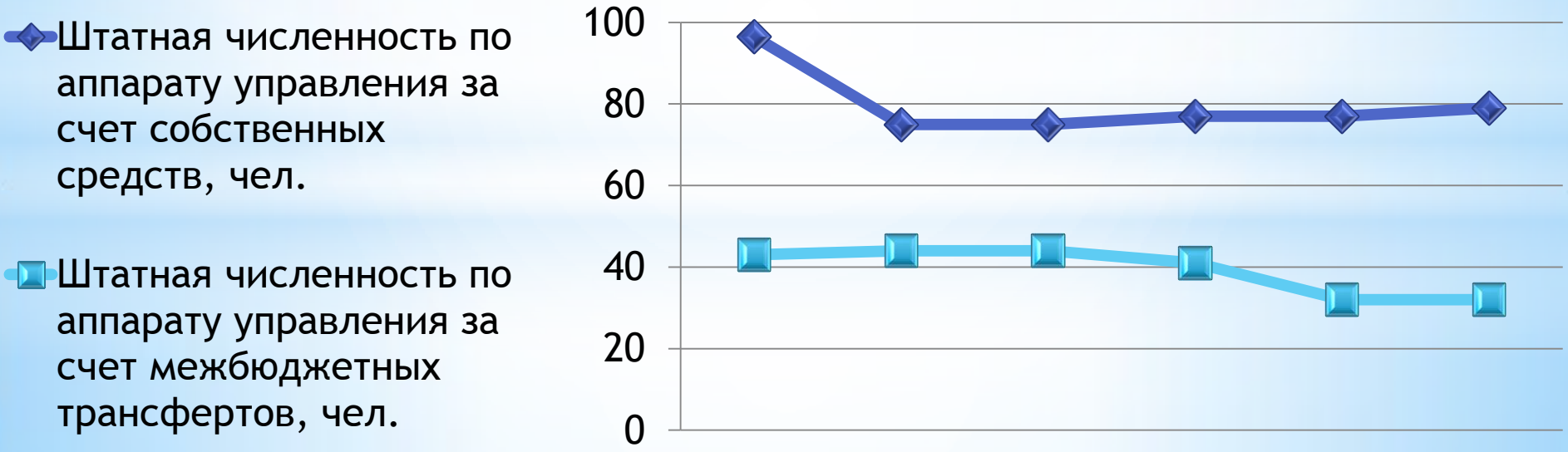

РАСХОДЫ бюджета Грязовецкого муниципального района по отрасли НАЦИОНАЛЬНАЯ ЭКОНОМИКА (млн. рублей)

	2012 г.	2013 г.	2014 г.
НАЦИОНАЛЬНАЯ ЭКОНОМИКА	16,5	30,6	23,3

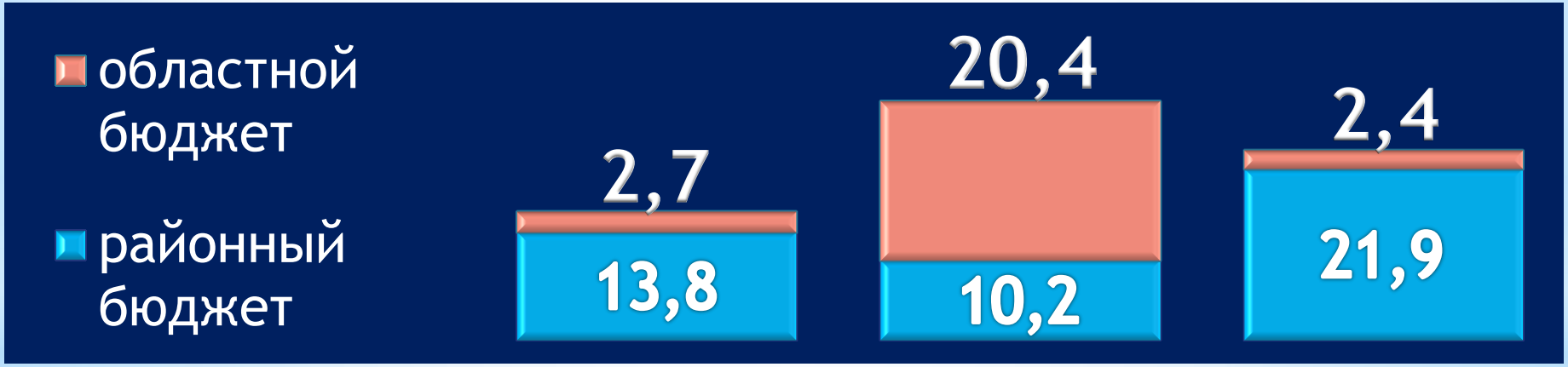

УДЕЛЬНЫЙ ВЕС в общем объеме расходов бюджета	2,2%	4,1%	2,9%

СТРУКТУРА муниципального долга Грязовецкого муниципального района, тыс.руб.

на 01.01.2012

Бюджетные кредиты
25200,0
91%

Муниципальные гарантии
2567,3
9%

на 01.01.2013

Гарантии
1839,4
67%

Кредиты банков
899,4
33%

на 01.01.2014

Кредиты банков
10000,0
100%

Основные параметры бюджета района на 2013-2014 годы, млн. рублей

	Бюджет района	
	2013 год	2014 год
ДОХОДЫ	771,5	780,8
Налоговые и неналоговые доходы	*271,6*	*226,5*
Безвозмездные поступления , в том числе	*499,9*	*554,3*
Дотации на выравнивание	*0*	*34,0*
Субсидии	*50,7*	*4,3*
Субвенции	*392,8*	*506,7*
другие безвозмездные поступления	*56,4*	*9,3*
РАСХОДЫ, из них	744,1	820,5
за счет собственных доходов и источников	*291,1*	*266,1*
ДЕФИЦИТ (-), ПРОФИЦИТ (+)	27,4	-39,6

КОНТАКТНАЯ ИНФОРМАЦИЯ:

Управление финансов Грязовецкого муниципального района Вологодской области

Адрес: 162000, г. Грязовец, Вологодская область, ул. Карла Маркса, д. 58
Телефон: 8 (81755) 21263