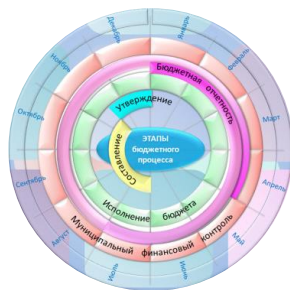




**Бюджет для граждан
на основе проекта
Грязовецкого муниципального района
на 2020 год и плановый период
2021 и 2022 годов**



ОСНОВНЫЕ НАПРАВЛЕНИЯ налоговой и бюджетной политики Грязовецкого муниципального района на 2020 – 2022 гг.



Постановление администрации Грязовецкого муниципального района от 07.11.2019 года № 552 «Об основных направлениях бюджетной и налоговой политики Грязовецкого муниципального района на 2020 год и плановый период 2021 и 2022 годов»

ОСНОВНЫЕ НАПРАВЛЕНИЯ НАЛОГОВОЙ ПОЛИТИКИ

- ❖ укрепление доходной базы бюджета
- ❖ соблюдение условий соглашений, заключенных с Департаментом финансов области
- ❖ эффективное управление муниципальным долгом района
- ❖ обеспечение среднесрочной сбалансированности бюджета района

ОСНОВНЫЕ НАПРАВЛЕНИЯ БЮДЖЕТНОЙ ПОЛИТИКИ

- сохранение социальной направленности бюджета за счет концентрации расходов на приоритетные направления
- безусловное исполнение указов Указов Президента РФ
- программно-целевой принцип планирования бюджета района
- обеспечение публичности процесса управления муниципальными финансами, открытости и прозрачности бюджетного процесса для граждан
- совершенствование муниципального финансового контроля на оценку эффективности бюджетных расходов



ОСНОВНЫЕ ПАРАМЕТРЫ БЮДЖЕТА ГРЯЗОВЕЦКОГО МУНИЦИПАЛЬНОГО РАЙОНА НА 2020 ГОД И ПЛАНОВЫЙ ПЕРИОД 2021 И 2022 ГОДОВ, МЛН.РУБ.

Показатели	2018 г.	Уточненный 2019 г.	Проект 2020 г.	Проект 2021 г.	Проект 2022 г.
ДОХОДЫ	737,4	942,0	990,8	861,5	920,6
РАСХОДЫ	711,3	983,1	990,8	861,5	920,6
ДЕФИЦИТ (-), ПРОФИЦИТ (+)	+26,1	-41,1	0,0	0,0	0,0

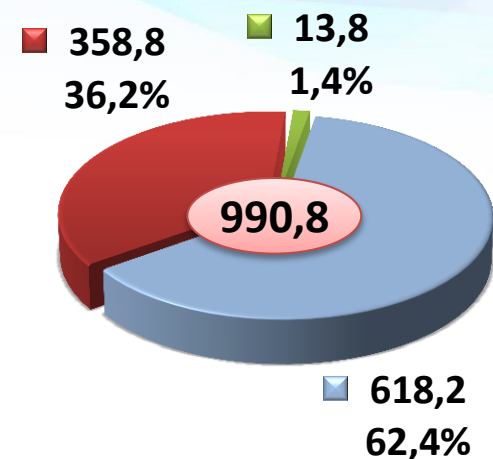


ОСНОВНЫЕ ПАРАМЕТРЫ БЮДЖЕТА РАЙОНА НА 2020 год И ПЛАНОВЫЙ ПЕРИОД 2021 И 2022 годов, МЛН.РУБ.

Показатели	Уточненный бюджет 2019	2020 г. (проект)	+/- 2020 к 2019	% 2020 к 2019	Плановый период	
					2021 г.	2022 г.
ДОХОДЫ	942,0	990,8	+48,8	105,2%	861,5	920,6
НАЛОГОВЫЕ И НЕНАЛОГОВЫЕ ДОХОДЫ	357,1	372,6	+15,5	104,3%	376,0	386,2
БЕЗВОЗМЕЗДНЫЕ ПОСТУПЛЕНИЯ, в том числе:	584,9	618,2	+33,3	105,7%	485,5	534,4
-Дотации	48,4	55,9	+7,5	115,5%	56,6	56,2
-Субсидии	186,6	186,1	-0,5	99,7%	48,5	79,4
-Субвенции	336,1	363,6	+27,5	108,2%	380,1	398,5
-Иные межбюджетные трансферты,	11,9	12,6	+0,7	105,9%	0,3	0,3
в т.ч. передаваемые полномочия	11,1	12,2	+1,1	109,9%	0	0
-Прочие безвозмездные поступления	1,9	-	-1,9	-	-	-
-Возврат средств Газпром (добровольные пожертвования)	-	-	-	-	-	-
РАСХОДЫ	983,1	990,8	+7,7	100,8%	861,5	920,6
ДЕФИЦИТ (-), ПРОФИЦИТ (+)	-41,1	0,0	+41,1	-	0,0	0,0



Доходы 2020 г. (проект)



- Безв. поступления
- Налоговые доходы
- Неналоговые доходы

ДИНАМИКА НАЛОГОВЫХ И НЕНАЛОГОВЫХ ДОХОДОВ 2019-2022 гг., млн. руб.

(на основе базового варианта прогноза социально-экономического развития района)

Наименование	2019 г.	Прогноз на 2020	+/- 2020г. к 2019г.	Доля в общем объеме	Прогноз на 2021	Прогноз на 2022
Налоговые и неналоговые доходы, из них:	357,1	372,6	+15,5	100%	376,0 ↑	386,2 ↑
НДФЛ	281,4	294,8	+13,4	79,1%	301,3 ↑	310,8 ↑
Акцизы на нефтепродукты	18,0	19,2	+1,2	5,2%	19,8 ↑	20,6 ↑
Налоги на совокупный доход	36,6	40,9	+4,3	11%	37,0	37,1
Доходы от использования имущества	7,9	7,9	-	2,1%	7,2 ↓	7,2
Доходы от продажи имущества	2,9	2,5	-0,4	0,7%	2,6	2,6
Прочие доходы	10,4	7,3	-3,1	1,9%	8,1 ↓	7,9 ↓

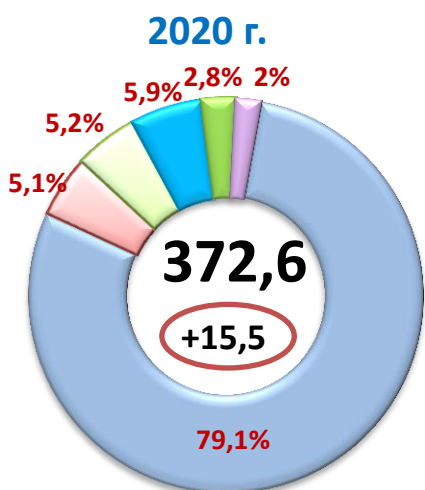
- 2020**
- рост ФОТ;
 - рост налогов на совокупный доход;
 - увеличение доп. норматива от НДФЛ
 - увеличение ставок и нормативов акцизов
 - с 01.01.2020 по штрафам новые нормы распределения (ст.46 БК РФ)

- 2021**
- рост ФОТ;
 - увеличение ставок и нормативов акцизов
 - снижение доп. норматива от НДФЛ ;
 - с 01.01.2021 отмена ЕНВД, переход на УСН

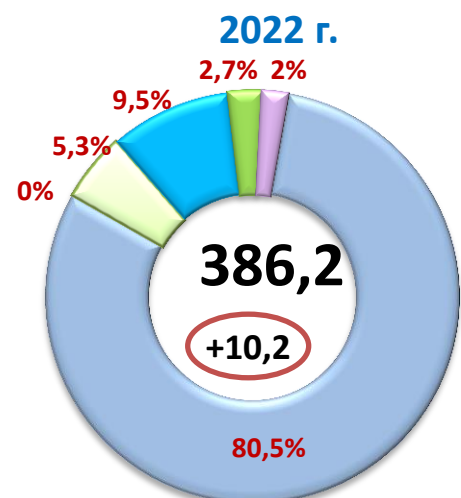
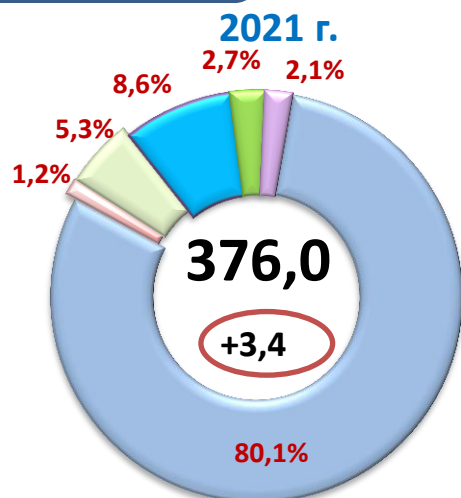
- 2022**
- рост ФОТ;
 - увеличение ставок и нормативов акцизов
 - снижение доп. норматива от НДФЛ;
 - в 2021 отмен ЕНВД

Бюджет условно бездотационный
замена допнормативом от НДФЛ

2020г. – 45,65% (248,8 млн. руб.)
2021г.– 43,57% (244,3 млн. руб.)
2022г.– 41,96% (252,9 млн. руб.)

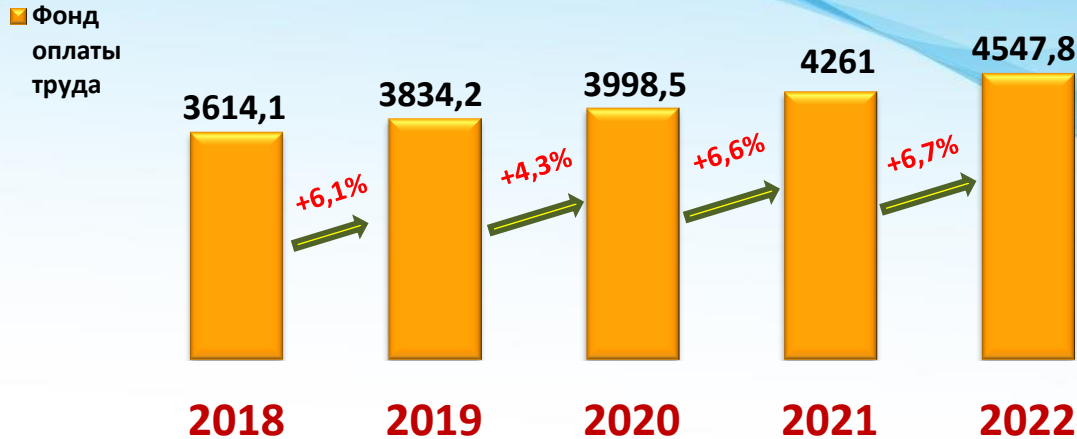


- НДФЛ
- ЕНВД
- Акцизы
- УСН
- Доходы от имущества
- Иные доходы

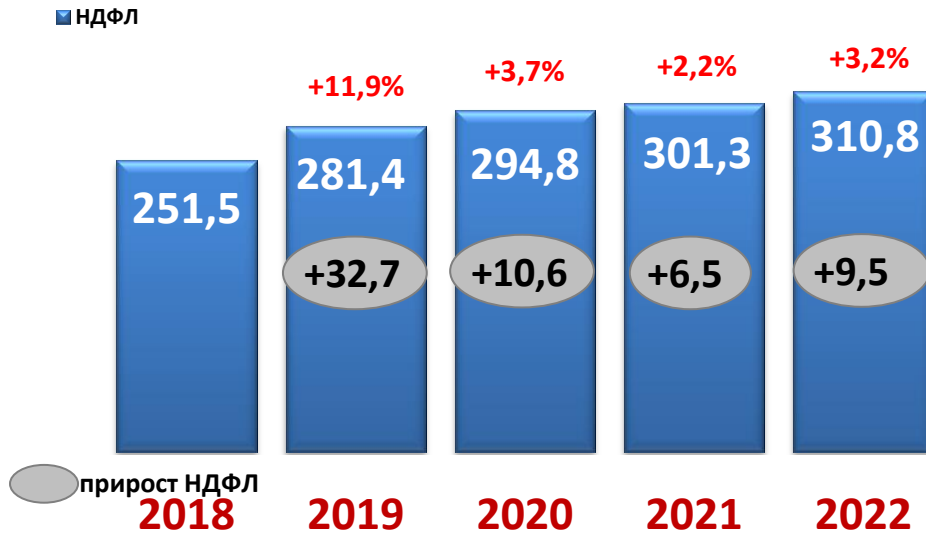


Налог на доходы физических лиц, млн. руб.

ДИНАМИКА ФОНДА ОПЛАТЫ ТРУДА В 2018 - 2022 гг.



ДИНАМИКА ПОСТУПЛЕНИЯ НДФЛ в 2018 - 2022 гг.



Налог на доходы физических лиц

* НДФЛ — основной вид прямых налогов. Исчисляется в процентах от совокупного дохода физических лиц за вычетом документально подтвержденных расходов, в соответствии с действующим законодательством.



СТРУКТУРА НДФЛ по отраслям 2019г.



Акцизы на нефтепродукты, млн. руб.

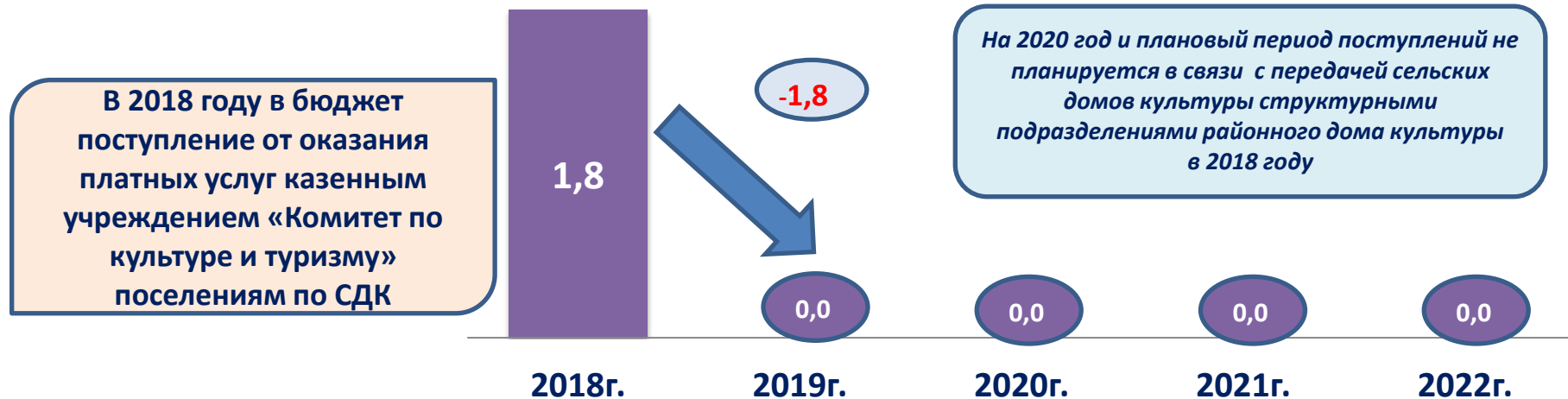


Увеличение поступлений за счет:

- увеличение ставок ежегодно на уровень инфляции (ФЗ от 29.09.2019 № 456-ФЗ);
- изменение корректирующего коэффициента в расчете ставки на бензин с 0,167 на 0,333 (2021г. – 0,500, 2022г. – 0,667);
- увеличение нормативов зачисления в субъект с 58,1% в 2019г. до 66,6% в 2020 г. (2021г. – 74,9%, 2022г. – 83,3% по ФЗ от 30.11.2016 № 409-ФЗ)



Доходы от платных услуг и компенсации затрат государства, тыс. руб.



Налоги на совокупный доход, млн. руб.

Доходы по упрощенной системе налогообложения



Единый налог на вмененный доход

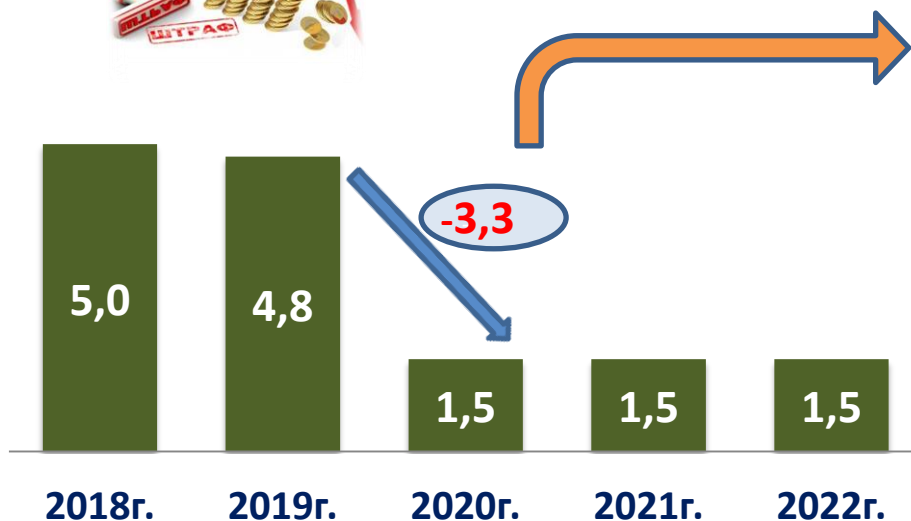


Негативное воздействие на окружающую среду, млн. руб.



С 2020 года рост норматива в бюджет района с 55% до 60%

Штрафы, санкции, возмещение ущерба, млн. руб.

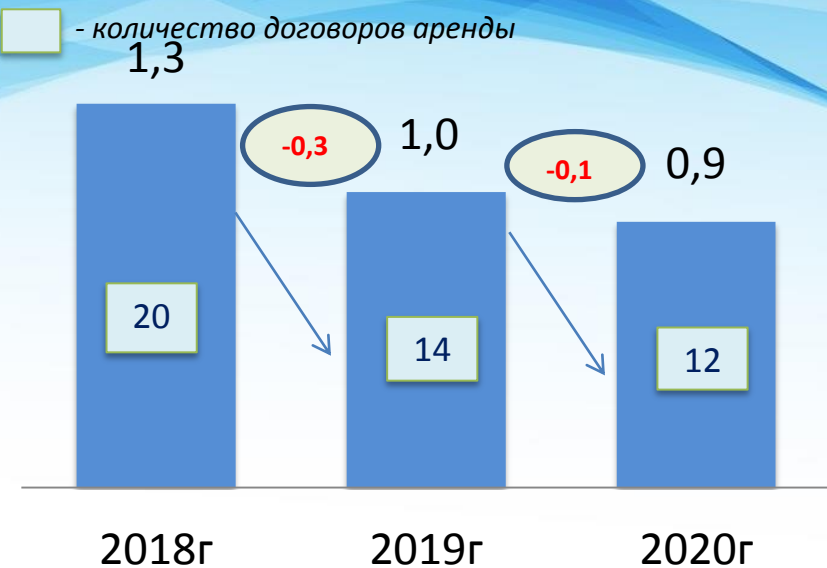


Изменения в ст.46 Бюджетного Кодекса РФ

Изменение норматива зачисления со **100%** до **50%** налагаемых мировыми судьями и КДН (сумма выпадающих доходов 2,7 млн. руб.)

Зачисление штрафов по уровням бюджетов, финансирующих орган, налагающий штраф (уменьшение количества администраторов по штрафам с **15** до **5**) – выпадающие доходы 0,6 млн. руб.

Доходы от аренды имущества, млн. руб.

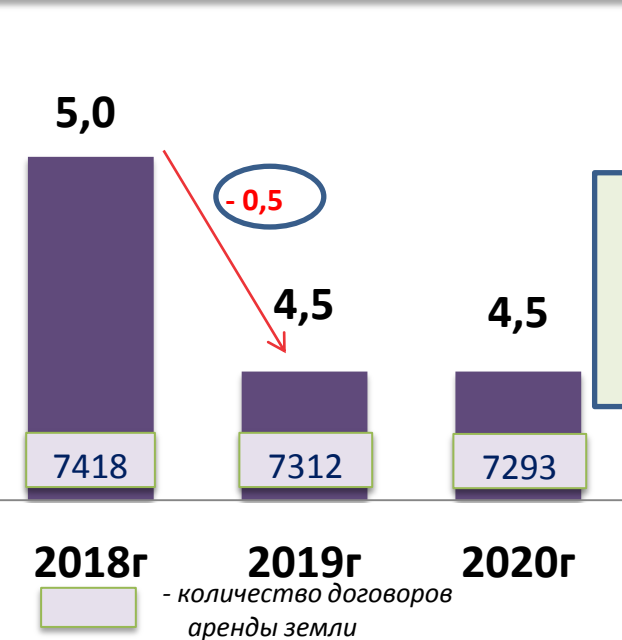


Причины снижения

Расторжение договоров аренды
(2018 – 6; 2019 – 2; 2020 – 2)

Арендаторы
ГОРПО - 2
ДОСААФ
Газпром
Ростелеком
ООО ТК Соть
ВДПО
Почта России
ООО Профилактика
Предприниматели - 5

Доходы от аренды земли, млн. руб.



Тенденции

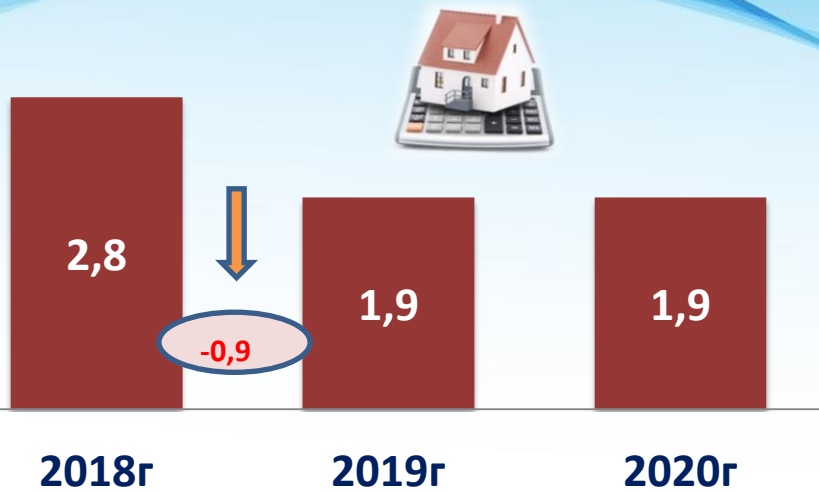
Расторжение договоров аренды
(2018 – 14;
2019 – 106, из них 4 юр.лица;
2020 – 19)

Изменение кадастровой стоимости с 01.01.2020г.

В 2019 году арендаторы:
юр.лица 810 физ.лица 6502

	Расторгнуто договоров в 2019г.	Количество договоров на 1.11.19г
Вохтожское	79	2023
Грязовецкое	3	1818
Комьянское	1	397
Перцевское	11	795
Ростиловское	4	756
Сидоровское	8	667
Юровское	0	856
ИТОГО	106	7312

Доходы от реализации имущества, млн. руб.

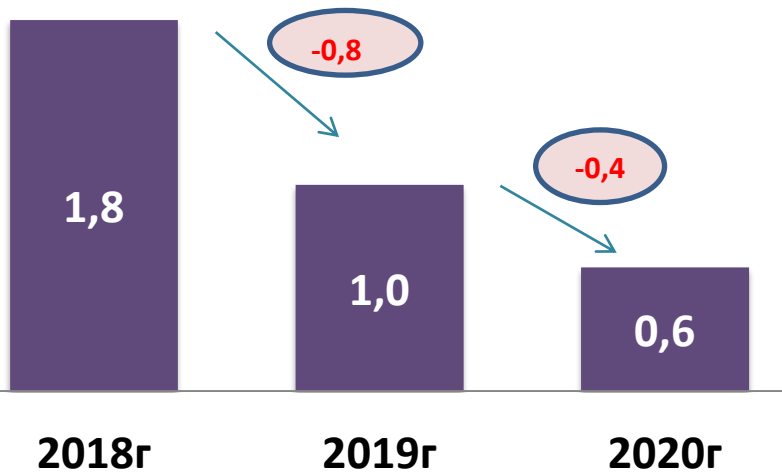


Тенденции

Снижение спроса на объекты по плану приватизации (продажа в 2018 – 8, в 2019 – 1, в 2020 – 1)

Работа по дополнению плана приватизации 2020 г. объектами, не проданными в 2019г.

Доходы от реализации земли, млн. руб.



Тенденции снижения

Снижение спроса на земельные участки (продажа в 2018 – 118, в 2019 – 87, в 2020 – 84)

Снижение выкупа земельных участков под объектами (2018 – 79, 2019 – 48, 2020 – 45)

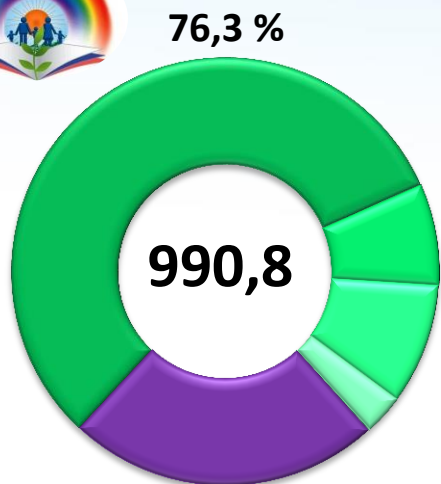
Снижение продажи земельных участков, включенных в план приватизации (2018 – 5; 2019 – 0; 2020 – 1)



ОСНОВНЫЕ ПОДХОДЫ К ФОРМИРОВАНИЮ ПРОЕКТА БЮДЖЕТА НА 2020 ГОД

сохранение социальной направленности бюджета за счет концентрации расходов на приоритетные направления
756,4 млн.руб. (76,3%)

программно-целевой принцип планирования бюджета района
(987,4 млн.руб. или 99,7%)



Образование	558,9
Культура	75,9
Физкультура	90,6
Социальная политика	30,3
Здравоохранение	0,7
Другие расходы	234,4



Обеспечение полного софинансирования субсидий из областного бюджета



Обеспечение публичности процесса управления финансами

Обеспечение реализации Указов Президента РФ

- ✓ Информационный ресурс «Открытый бюджет», «Бюджет для граждан»
- ✓ Размещение информации о бюджетном процессе на ЕПБС РФ



Раздел 0700 «Образование»

млн. руб.

МП «Развитие систем образования, молодежной политики, отдыха, оздоровления и занятости несовершеннолетних в Грязовецком муниципальном районе на 2018-2020 годы»

Наименование раздела	Бюджет 2019 год	проект 2020	%
Объем расходов по разделу всего,	520,2	558,9	107,4
в том числе:			
- собственные средства бюджета района	191,1	161,6	84,6
- целевые субвенции из областного, федерального бюджета	303,1	328,2	108,3
- целевые субсидии из областного, федерального бюджета	26,0	69,1	265,7

- снижение расходов - в 2019г. предусмотрен капит. ремонт МБОУ "Средняя школа № 2" и «Грязовецкая школа искусств»



Основные направления роста расходов

- повышение зар. платы педагогических работников образования (указ Президента)
- обеспечено софинансирование предусмотренных району субсидий
- частично мероприятия по антитеррористической защищенности учреждений

СУБСИДИИ

на капитальный ремонт Вохтожской школы (2 этап) 12,5 (поручение Губернатора); (2019г -12,5)

на капитальный ремонт МБОУ "Средняя школа № 2» (2 этап) 34,1

на проведение мероприятий по антитеррористической защищенности образовательных организаций **(новые расходные обязательства) 3,7**

на реализацию мероприятий национального проекта «Образование» (новые расходные обязательства)

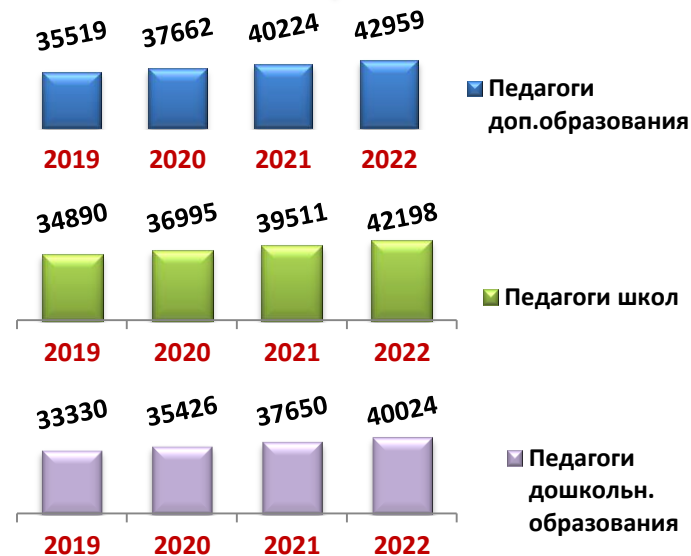


- создание МТБ для реализации осн. и доп. общеобразовательных программ цифрового и гуманитарного профилей в общеобр. организациях, расположенных в сельской местности – 3,4

- внедрение целевой модели цифровой образовательной среды в общеобразовательных организациях и профессиональных образовательных организациях – 2,3

- создание центра цифрового образования детей – 13,3

Обеспечение реализации Указов Президента РФ



Раздел 0800 «Культура, кинематография»

млн. руб.

В данном разделе расходы предусмотрены на реализацию муниципальной программы «Совершенствование сферы культуры Грязовецкого муниципального района на 2020-2024 годы» в размере 75,9 млн. руб.

Наименование раздела	Бюджет 2019 год	проект 2020	%
Всего, в том числе:	82,7	75,9	91,8
собственные средства бюджета района	53,5	66,3	124,0 ↑
субсидии из областного и федерального бюджетов	25,3	5,6	22,1 ↓
передаваемые полномочия	3,9	4,0	102,6

Увеличение расходов за счет бюджета района
 - на выполнение «майских» Указов Президента РФ,
 - противопож. безопасность
 - антитеррор. защиту учреждений

Снижение расходов по субсидиям 2019 года:
 - 11,8 субсидия на ремонт ДК г. Грязовец
 - 13,5 замена субсидии на 3/П дотацией

Обеспечение реализации Указов Президента РФ



■ работники культуры



СУБСИДИИ

Субсидия на проведение кап. ремонта ДК в сельских населенных пунктах Слободской СДК в размер 3,7 (2019 – 2,4 Юровский СДК) (софинансирование субсидии 0,2)

Субсидия на укрепление материально-технической базы сельских библиотек 1,5 (новое расходное обязательство) (софинансирование субсидии 0,2)

МБТ на комплектование книжных фондов 0,3 (2019 – 0,3)



Раздел 1100 «Физкультура и спорт»

млн. руб.

В данном разделе расходы предусмотрены на реализацию муниципальной программы «Развитие физической культуры и спорта в Грязовецком муниципальном районе на 2018-2020 годы»

Наименование раздела	предусмотрено в бюджете на 2019 год	проект 2020	изм, %
Предусмотрено, всего	84,3	90,5	107,4
- собственные средства бюджета района	27,2	28,0	103,0
- передаваемые полномочия на уровень района	3,2	3,3	103,6
- целевые субсидии, субвенции из областного, федерального бюджета	53,9	59,2	109,8



Основные направления роста расходов

- обеспечена потребность на зар. плату с учетом увеличения с 1.01.2020 года МРОТ
- софинансирование предусмотренных району субсидий
- частично расходы на подготовку спортивного резерва



СУБСИДИИ

на строительство и реконструкцию объектов физической культуры и спорта муниципальной собственности (ФОК 2-ая очередь-плоскостные сооружения) – 58,7; на 2021 г.-7,0 (2019 г. -19,2)

на участие в обеспечении подготовки спортивного резерва для спортивных сборных команд Вологодской области – 0,5 (2019 г. - 0,7)



на реализацию мероприятий по оснащению объектов спортивной инфраструктуры спортивно-технологическим оборудованием на 2021 г. - 2,8 (оборудование площадки ГТО).

Раздел 1000 «Социальная политика»

млн. руб.

Наименование раздела	Бюджет 2019 год	проект 2020	%
Всего, в том числе:	31	30,3	98
собственные средства бюджета района	10,4	11,2	108
субсидии из областного и федерального бюджетов	2	0,1	5
субвенции из областного и федерального бюджетов	18,6	19	102

Снижение расходов по субсидиям 2019 года:
- 1,9 приобретение жилья гражданам, прожив. в сельской местности

Основные направления расходов

пенсионное обеспечение (2019 - 6,4)	7,2
ежемесячная денежная компенсация спец села (2019-3,3)	3,3
софинансирование субсидии по обеспечению жильем молодых семей	0,2
чествование отдельных категорий ветеранов (2019-0,1)	0,1
поддержка социально-ориентированных некоммерческих организаций (2019-0,5)	0,4



СУБСИДИИ

Обеспечение жильем молодых семей 0,1 (2019 – 0,1)



МП "Развитие жилищного строительства и коммунальной инфраструктуры ГМР на 2018-2020 годы»

1,0

МП "Совершенствование управления муниципальным имуществом и земельными ресурсами ГМР на 2020-2024 годы" - 10,9

СУБВЕНЦИИ

Приобретение жилья ветеранам 0,6 (2019 - 0,6)

МП "Совершенствование муниципального управления в ГМР на 2020-2024 годы" - 10,5

Компенсация родительской платы 7,5 (2019 – 6,5)

МП "Развитие систем образования, молодежной политики, отдыха, оздоровления и занятости несовершеннолетних в ГМР на 2018-2020 годы" - 7,5

Приобретение земельных сертификатов 10,9 (2019 – 10,7)

МП "Старшее поколение" на 2018-2020 годы - 0,5

Раздел 1200 «Средства массовой информации»

млн. руб.

Наименование раздела	Бюджет 2019 год	проект 2020	%
Объем расходов по разделу, в том числе:	1,7	1,4	81,5
Субсидия на муниципальное задание	1,0	1,4	134,5
Субсидия на иные цели	0,7	-	-

увеличение расходов на муниципальное задание

отсутствие расходов на иные цели (2019 была приобретена техника)

МП "Совершенствование муниципального управления в ГМР на 2020-2024 годы» 1,3



Раздел 0900 «Здравоохранение», млн.руб.



Основные направления расходов	1,0
- за счет субвенции на осуществление гос. полномочия в соответствии с законом области от 15 января 2013 года № 2966 – ОЗ по отлову безнадзорных животных	0,4
- за счет средств бюджета района	0,3
- расходы на выплату студентам медицинских учебных вузов	0,1
- расходы на компенсацию медицинским работникам за найм жилого помещения	0,2

МП "Совершенствование муниципального управления в ГМР на 2020-2024 годы» 0,3

Раздел 0400 «Национальная экономика»

млн. руб.

Наименование раздела	предусмотрено в бюджете на 2019 год	проект 2020	изм, %
Всего, в том числе:	56,7	58,2	103
общеэкономические вопросы (содействие в трудоустройстве незрячих инвалидов мол возраста на оборудов для них рабочие места (0401)	0,1	0	0
транспорт (организация транспортного обслуживания населения) (0408)	2,9	6,3	217 ↑
дорожное хозяйство (дорожный фонд) (0409)	28,1	26,1	93
др вопросы в обл национальной экономики всего (0412), в том числе:	25,6	25,8	101
содержание КУ "Профцентр"	18,3	18,7	102
содержание ОМС - Управление по имущественным и земельным отношениям	6,6	6,5	98
развитие мобильной торговли	0,5	0,4	80
малое предпринимательство	0,2	0,2	100

Увеличение расходов, в том числе:
+ 2,7 бюджет района;
+ 0,7 бюджет МО
Грязовецкое



СУБСИДИИ

Дорожная деятельность (ремонт дорог) 5,1
(2019 - 6,5)

Дорожная деятельность (обеспечение подъездов к земельным участкам отдельных категорий граждан) 1,7
(2019 - 1,7)

Мобильная торговля (возмещение ГСМ) 0,4
(2019 - 0,5)

МП "Поддержка малого и среднего предпринимательства в ГМР на 2018-2020 годы" - 0,2

МП "Совершенствование управления муниципальным имуществом и земельными ресурсами ГМР на 2020-2024 годы" - 6,5

МП "Совершенствование муниципального управления в ГМР на 2020-2024 годы" - 18,7

МП "Развитие сети автомобильных дорог местного значения и обеспечение транспортного обслуживания населения в ГМР на 2018-2020 годы" 32,4

МП «Комплексное развитие сельских территорий ГМР ВО на 2020-2025 годы» 0,4

Подраздел 0409 «Дорожный фонд Грязовецкого района» на 2020 год, млн. руб.

Решение ЗС района от 26.12.2013 № 100 «О Дорожном фонде ГМР ВО»

**Формирование
Дорожного фонда района
(ДОХОДЫ 24,3)**

Акцизы 19,2 (2019 – 18,0)

Субсидии из областного бюджета 5,1 (2019 – 6,5)

Собираемость транспортного налога

2017

26,2

2018

27,5

Расходование средств Дорожного фонда района (24,3)

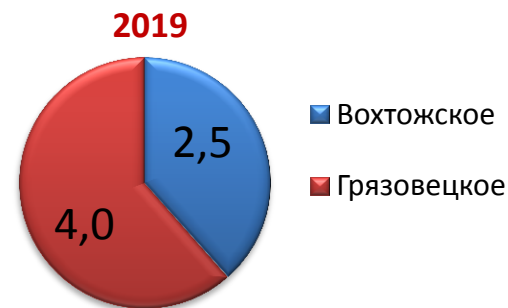
*Расчистка и содержание дорог
(передаваемые полномочия на
уровень поселений) 9,6*

*Расходы района
на ремонт дорог 9,6*

*Субсидия на дорожную
деятельность 5,1*



2020 год - не распределена



○ 2019 год

МП "Развитие сети автомобильных дорог местного значения и обеспечение транспортного обслуживания населения в ГМР на 2018-2020 годы»

Раздел 0500 «Жилищно-коммунальное хозяйство»

млн. руб.

Наименование раздела	Бюджет 2019 год	проект 2020	%
Всего, в том числе:	76,9	53,3	69
собственные средства бюджета района	7	8,9	127
субсидии из областного и федерального бюджетов	68,7	44,4	65
субвенции из областного и федерального бюджетов	0	0	0
передаваемые полномочия	1,2	0	0

Снижение расходов по субсидиям 2019 года:
 - 3,3 благоустройство дворовых территорий
 - 27,9 переселение граждан из аварийного ЖФ

Основные направления расходов

содержание жилищного фонда(2019 - 3,4)	3,4
строительство разводящих сетей газопровода (МО Перцевское, д. Слобода, ул. Полевая)	0,8
строительство, реконструкция и ремонт систем теплоснабжения, водоснабжения и водоотведения (2019 -1,5)	1,5
строительство разводящих сетей газопровода (врезка в газопровод д. Заемье)	0,1
содержание колодцев	0,3
разработка схем теплоснабжения и водоснабжения поселений	0,5
проектирование и строительство объекта «Канализация г. Грязовец. Пусковой комплекс 2 очереди строительства»	0,6
софинансирование субсидии на реконструкцию и ремонт систем водоснабжения и водоотведения г. Грязовец и п. Вохтога (2019 г. - 1,4)	1,7

новое расходное обязательство

новое расходное обязательство

новое расходное обязательство



Благоустройство дворовых территорий 1,8 (2019 – 5,1)

СУБСИДИИ

2020 г. Реконструкция и ремонт систем водоснабжения и водоотведения г. Грязовец 19,2 , п. Вохтога 23,4; 2022 г. 52,1 (2019 - 33,7)

МП "Развитие жилищного строительства и коммунальной инфраструктуры ГМР на 2018-2020 годы» 50,7

МП «Формирование комфортной городской среды на территории ГМР на 2018-2022 годы» 1,8

МП «Комплексное развитие сельских территорий ГМР ВО на 2020-2025 годы» 0,8

Раздел 0100 «Общегосударственные вопросы»

млн. руб.

Наименование раздела	Бюджет 2019 год	проект 2020	%
Объем расходов по разделу, в том числе:	81,1	75,2	92,7
- бюджет района	66,4	61,4	92,5
- субсидии	1,0	0,8	80,0
- субвенции	9,3	9,4	101,1
- передаваемые полномочия	2,3	3,7	161,0
- прочие межбюджетные трансферты	1,1	0	0
- добровольные пожертвования	0,9	0	0

Уменьшение расходов за счет средств бюджета района определяется:

- изменением структуры расходов управления в связи с передачей от ОМСУ части расходов КУ Центр учета и отчетности;
- отсутствием потребности в 2020 году расходов по ремонту памятника

Основные направления расходов

- Содержание органов местного самоуправления района (2019 г - 50,5)	47,5
- Резервный фонд (2019 г – 0,1)	0,5
- содержание БУ «МФЦ» (2019 г – 6,5)	6,5
- мероприятия в области распоряжения объектами муниципальной собственности, содержание имущества казны (2019 г 1,0)	0,9
- содержание МКУ «Центр бухгалтерского учета и отчетности» (с 2019 г создано новое учреждение)	16,4
- другие общегосударственные вопросы (2019 – 15,6)	9,9



СУБСИДИИ

на приобретение спец. авто-транспорта для развития торговли в малонаселенных пунктах 0,8 (2019 - 1,0)

МП «Управление муниципальными финансами ГМР на 2018-2020 годы» 22,7

СУБВЕНЦИИ

на осуществление госуд. полномочий, переданных на уровень района 9,3 (2019 – 9,4)

МП "Совершенствование управления муниципальным имуществом и земельными ресурсами ГМР на 2020-2024 годы» 0,9

ПЕРЕДАВАЕМЫЕ ПОЛНОМОЧИЯ ОТ ПОСЕЛЕНИЙ

расходы по заключенным соглашениям в части внутреннего фин. контроля; внешнего фин. контроля; ведения бухг. учета и отчетности; по установлению тарифов на услуги; в сфере закупок товаров, работ, услуг; организации сборов статист. показателей; по строительству и архитектуре; в сфере информационных технологий; по организации благоустройства территории поселения; в сфере владения, пользования и распоряжения имуществом 2,3 (2019 – 3,7)

МП "Совершенствование муниципального управления в ГМР на 2020-2024 годы» 47,3

МП «Комплексное развитие сельских территорий ГМР на 2020-2025 годы» 0,8



Объем расходов бюджета Грязовецкого муниципального района на реализацию муниципальных программ в 2019, 2020 году, млн.руб.

Наименование муниципальной программы	Уточненный бюджет 2019	Проект 2020	% отклонения
1. "Развитие систем образования, молодежной политики, отдыха, оздоровления и занятости несовершеннолетних в Грязовецком районе на 2018-2020 годы"	526,6	566,3	107,5
2. «Совершенствование сферы культуры ГМР на 2020-2024 годы»	82,4	75,9	92,1
3. «Комплексное развитие сельских территорий ГМР на 2020-2025 годы»	3,6	2,1	58,3
4. «Развитие физической культуры и спорта в ГМР на 2018-2020 гг»	84,0	90,6	107,9
5. «Развитие жилищного строительства и коммунальной инфраструктуры ГМР на 2018-2020 годы»	71,9	51,7	71,9
6. «Развитие сети автомобильных дорог местного значения и обеспечение транспортного обслуживания населения в ГМР на 2018-2020 годы»	31,0	32,4	104,5
7. «Поддержка малого и среднего предпринимательства в ГМР на 2018 – 2020 годы»	0,2	0,5	в 2,5 раза
8. «Оздоровление окружающей среды в ГМР на 2018-2020 годы»	0,02	0,5	в 25 раз
9. «Управление муниципальными финансами ГМР на 2018-2020 годы»	67,9	66,9	98,5
10. «Формирование комфортной городской среды на территории Грязовецкого муниципального района на 2018-2022 годы»	6,4	1,8	28,0
11. «Обеспечение профилактики правонарушений, безопасности населения и территории в ГМР на 2018-2020 годы»	1,4	1,5	107,1
12. «Совершенствование муниципального управления в ГМР на 2020-2024 годы»	79,6	78,2	98,2
13. «Старшее поколение на 2018 – 2020 годы»	5,7	0,8	14,0
14. «Совершенствование управления муниципальным имуществом и земельными ресурсами ГМР на 2020-2024 годы»	0	18,3	100
ИТОГО	960,8	987,4	-



МЕЖБЮДЖЕТНЫЕ ОТНОШЕНИЯ С МУНИЦИПАЛЬНЫМИ ОБРАЗОВАНИЯМИ ГМР В 2020 ГОДУ, млн.руб.

Показатели	Первонач. бюджет 2019 г.	Уточн. бюджет 2019 г.	ПРОЕКТ БЮДЖЕТА		
			2020 г.	2021 г.	2022 г.
ДОТАЦИЯ НА ВЫРАВНИВАНИЕ	22,5	22,5	22,0	22,3	23,8
ДОТАЦИЯ НА СБАЛАНСИРОВАННОСТЬ	17,8	24,5	22,2	21,9	19,7
ИТОГО	40,3	41,0	44,2	44,2	43,5

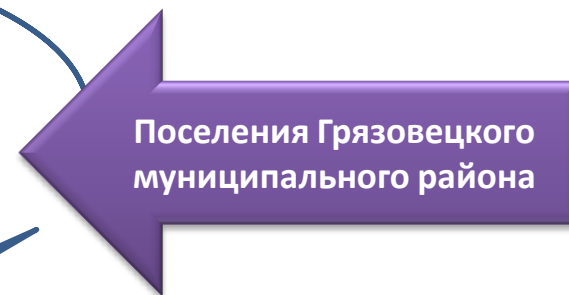
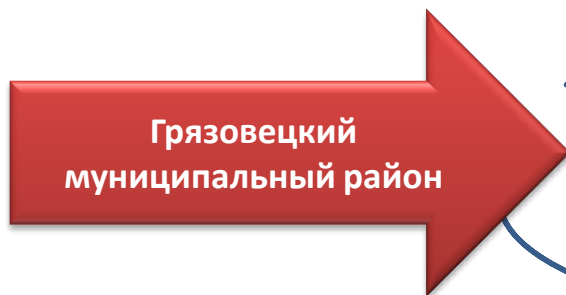
С 2020 года изменился расчет налогового потенциала

Передаваемые полномочия по соглашениям в 2020 году



Соглашения с 7 муниципальными образованиями

15 полномочий



2 полномочия

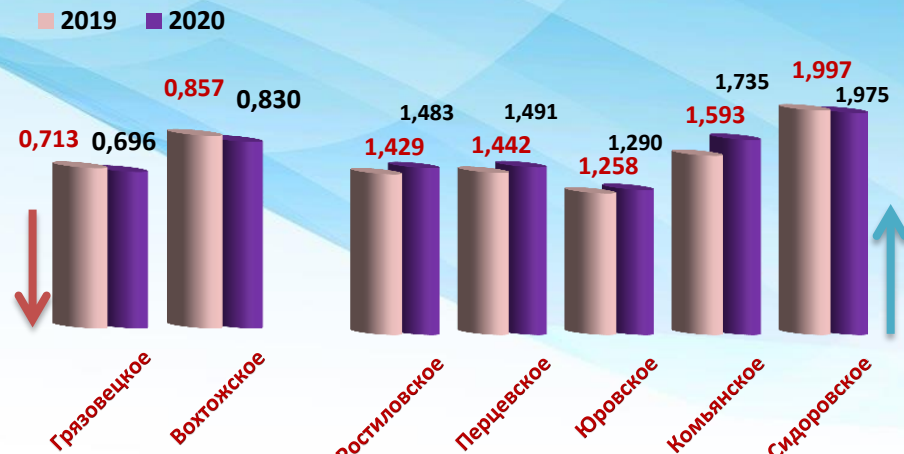
Соглашения с 6 муниципальными образованиями

Выравнивание бюджетной обеспеченности поселений района (методика)

Налоговый потенциал поселений, млн.руб.



Индекс бюджетных расходов



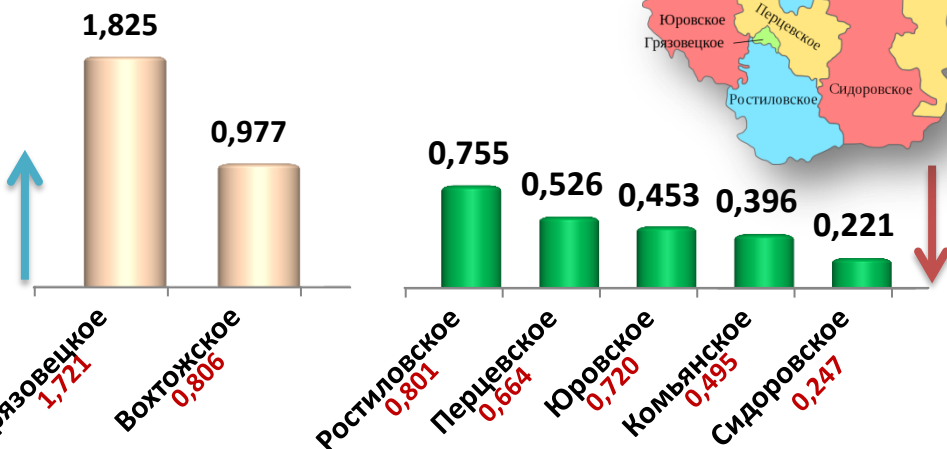
Критерий выравнивания расчетной бюджетной обеспеченности

Городские поселения

1,825

Сельские поселения

0,694



Показатели, влияющие на индекс бюджетных расходов

Коэффициент масштаба (численность населения)

Коэффициент освещенности (протяженность освещенных улиц)

Коэффициент стоимости предоставления услуг (тариф на тепловую энергию)

Объем доходов бюджетов поселений 2019-2020 гг, млн.руб.

МО	Всего доходов			в том числе дотация		
	2019	Проект 2020	Откл +/-	2019	Проект 2020	Изм. %
МО Вохтожское	33,0	40,2	+7,2	21,7	24,1	111
МО Грязовецкое	37,6	48,1	+10,5	2,4	3,5	144
МО Комьянское	5,5	5,7	+0,2	3,1	3,3	108
МО Перцевское	6,2	6,4	+0,2	2,5	2,7	111
МО Ростиловское	6,3	7,6	+1,3	2,1	2,4	117
МО Сидоровское	5,5	6,2	+0,7	4,3	4,5	104
МО Юровское	6,2	6,7	+0,5	3,3	3,5	108

□ - 2019 год

Муниципальные заимствования Грязовецкого муниципального района на 2019–2022 годы, млн. руб.

ЕДИНСТВЕННЫЙ ИСТОЧНИК ПОКРЫТИЯ ВРЕМЕННЫХ КАССОВЫХ РАЗРЫВОВ

Ст. 93.6 БК РФ
Кредиты на пополнение остатков средств
на счете бюджета



Лимит кредитования

=

1/12 от (налоговые, неналоговые доходы
+ дотации)

2019	2020	2021	2022
31,8	35,7	36,0	36,9

Максимальный объем заимствований из
расчета 270 дней в году
(единовременное привлечение на 90 дней)

2020	2021	2022
107,1	108,0	110,7

Кредит предоставляется под минимальную
ставку 0,1 % годовых

КОНТАКТНАЯ ИНФОРМАЦИЯ:

Управление финансов Грязовецкого муниципального района Вологодской области

Руководитель: Кузнецова Наталья Александровна – начальник Управления финансов

Адрес: 162000, г. Грязовец, Вологодская область, ул. Карла Маркса, д. 58

Телефон: 8 (81755) 21263, факс 21265

Страница официального сайта www.gradm.ru

Электронная почта: gruprfin@gradm.ru

График работы: понедельник – пятница с 8:00 ч. до 17:00 ч.,
перерыв с 12:00 ч. до 13:00 ч.

Информация по проведению публичных слушаний размещается
на официальном сайте www.gradm.ru

