




**БЮДЖЕТ
ДЛЯ ГРАЖДАН
НА ОСНОВЕ ПРОЕКТА БЮДЖЕТА
ГРЯЗОВЕЦКОГО
МУНИЦИПАЛЬНОГО РАЙОНА
НА 2018 ГОД И ПЛАНОВЫЙ
ПЕРИОД 2019-2020 ГОДОВ**

ОСНОВНЫЕ ЗАДАЧИ И НАПРАВЛЕНИЯ БЮДЖЕТНОЙ И НАЛОГОВОЙ ПОЛИТИКИ ГРЯЗОВЕЦКОГО МУНИЦИПАЛЬНОГО РАЙОНА НА 2018 - 2020 ГОДЫ



Постановление администрации Грязовецкого муниципального района от 03.11.2017 года № 465 «Об основных направлениях бюджетной и налоговой политики Грязовецкого муниципального района, долговой политики Грязовецкого муниципального района на 2018 год и плановый период 2019 и 2020 гг»

ОСНОВНЫЕ НАПРАВЛЕНИЯ НАЛОГОВОЙ ПОЛИТИКИ

- *укрепление доходной базы консолидированного бюджета;*
- *сокращение задолженности по налоговым и неналоговым платежам в бюджеты всех уровней и легализация доходов бизнеса;*
- *соблюдение условий соглашений, заключенных с Департаментом финансов области;*
- *эффективное управление муниципальным долгом района*

ОСНОВНЫЕ НАПРАВЛЕНИЯ БЮДЖЕТНОЙ ПОЛИТИКИ

- *обеспечение среднесрочной сбалансированности бюджета района*
- *сохранение социальной направленности бюджета за счет концентрации расходов на приоритетные направления*
- *безусловное исполнение указов Указов Президента РФ*
- *программно-целевой принцип планирования бюджета района*
- *обеспечение публичности процесса управления муниципальными финансами, открытости и прозрачности бюджетного процесса для граждан*
- *совершенствование муниципального финансового контроля с целью его ориентации на оценку эффективности бюджетных расходов*

ОСНОВНЫЕ ПАРАМЕТРЫ БЮДЖЕТА ГРЯЗОВЕЦКОГО МУНИЦИПАЛЬНОГО РАЙОНА НА 2018 ГОД И ПЛАНОВЫЙ ПЕРИОД 2019 И 2020 ГОДОВ, МЛН.РУБ.

Показатели	2017 г.	2018 г.	2019 г.	2020 г.
ДОХОДЫ	690,1	636,6	638,7	640,1
РАСХОДЫ	702,1	636,6	638,7	640,1
ДЕФИЦИТ (-), ПРОФИЦИТ (+)	-12,0	0,0	0,0	0,0

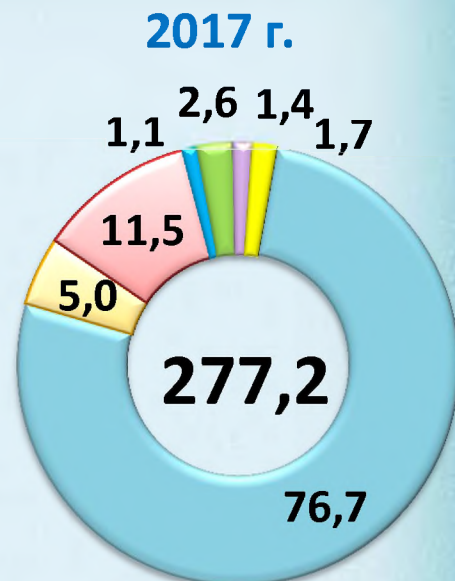
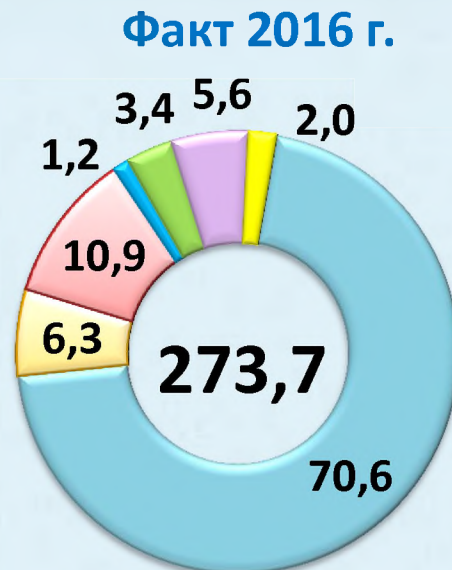


**ОСНОВНЫЕ ПАРАМЕТРЫ БЮДЖЕТА РАЙОНА
НА 2018 ГОД И ПЛАНОВЫЙ ПЕРИОД 2019 И 2020 ГОДОВ, МЛН.РУБ.**

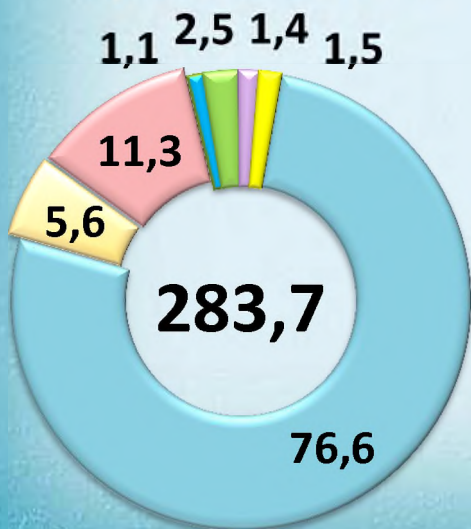
Показатели	2017 год	2018 год (прогноз)	Отклонение +/-
ДОХОДЫ	690,1	636,6	-53,5
Налоговые и неналоговые доходы	277,2	283,7	+6,5
Безвозмездные поступления, <i>в том числе</i>	412,9	353,0	-59,9
-Дотации	56,9	76,5	+19,6
-Субсидии	88,5	4,3	-84,2
-Субвенции	255,6	272,1	+16,5
-другие безвозмездные поступления, <i>в том числе</i>	11,8	0,0	-11,8
- передаваемые полномочия	11,8	0,0	-11,8
РАСХОДЫ	702,1	636,6	-65,5
ДЕФИЦИТ	-12,0	0,0	+12

СТРУКТУРА НАЛОГОВЫХ И НЕНАЛОГОВЫХ ДОХОДОВ БЮДЖЕТА РАЙОНА В 2017-2020 ГОДАХ, в %

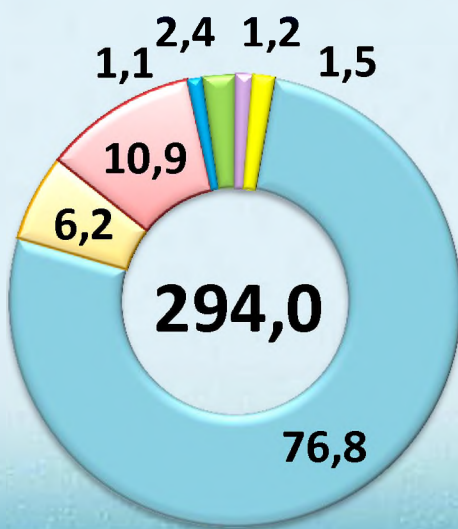
Налоговые и неналоговые
доходы, млн. руб.



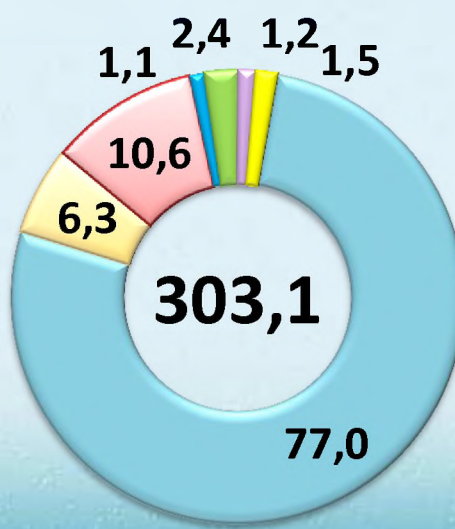
Прогноз на 2018 г.



Прогноз на 2019 г.

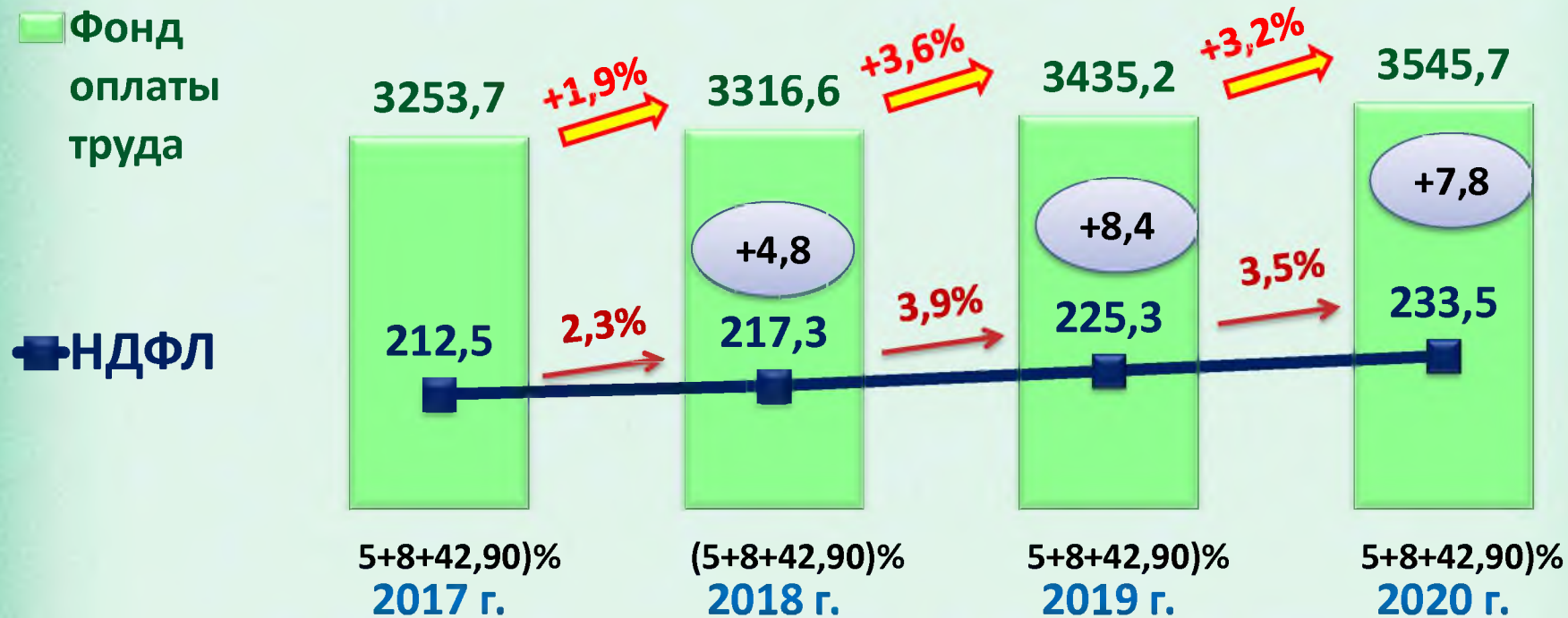


Прогноз на 2020 г.



- НДФЛ
- Акцизы
- Налоги на совокупный доход
- Прочие налоговые
- Доходы от использования имущества
- Реализация имущества
- Прочие неналоговые

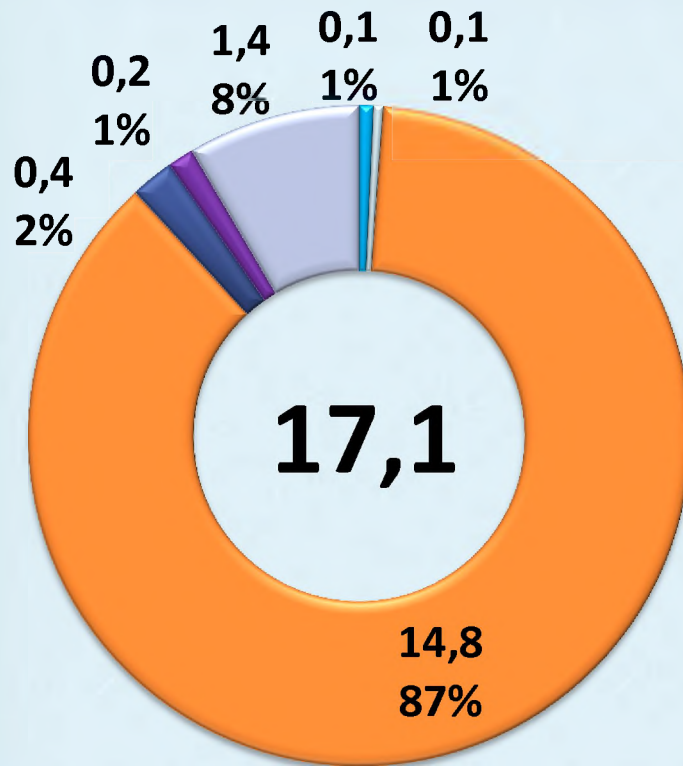
ДИНАМИКА РОСТА ФОНДА ОПЛАТЫ ТРУДА И НДСЛ В 2017 - 2020 Г.Г. (МЛН. РУБ.)



Контингент НДФЛ, млн.руб.	410,8	419,5	435,8	450,7
Доля НДФЛ в объеме налоговых и неналоговых доходов, %	77,0 %	76,6 %	76,8 %	77,0 %

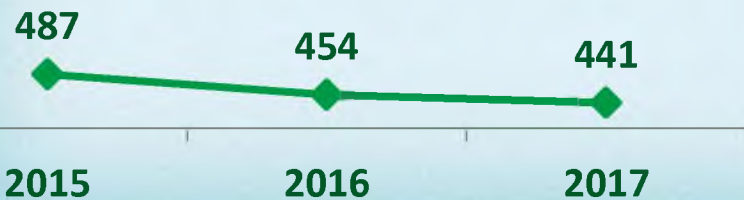
ПОСТУПЛЕНИЕ ЕНВД ПО ОТРАСЛЯМ, млн. руб.

Факт январь-октябрь 2017 г.



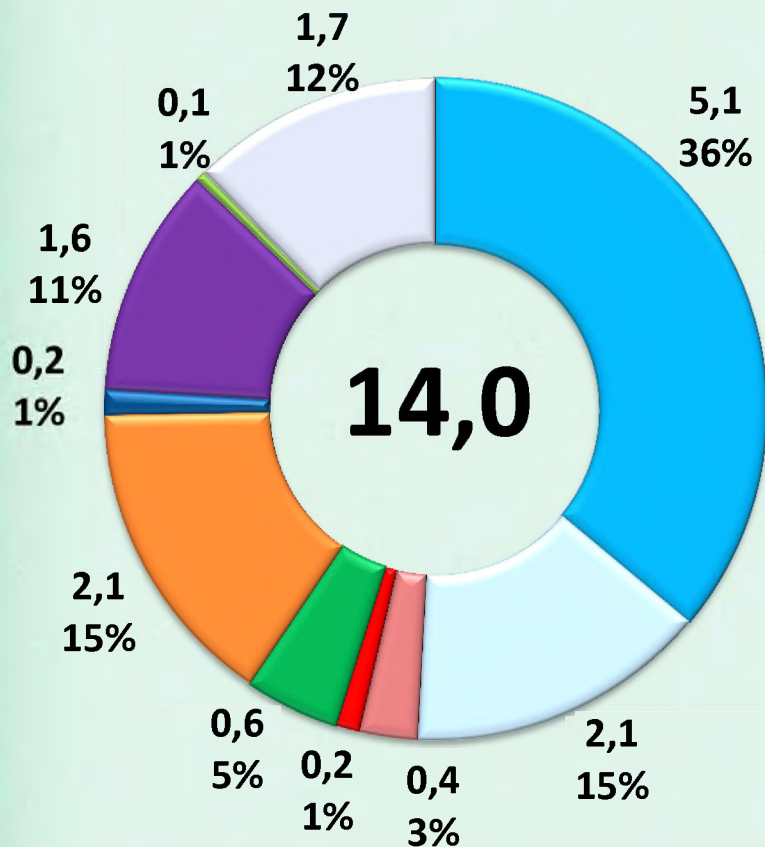
- сельское, лесное хозяйство
- обрабатывающие производства
- торговля
- транспорт и хранение
- деятельность по операциям с недвиж. имуществом
- прочие

Изменение количества плательщиков ЕНВД



ПОСТУПЛЕНИЕ УСН ПО ОТРАСЛЯМ, млн. руб.

Факт январь-октябрь 2017 г.



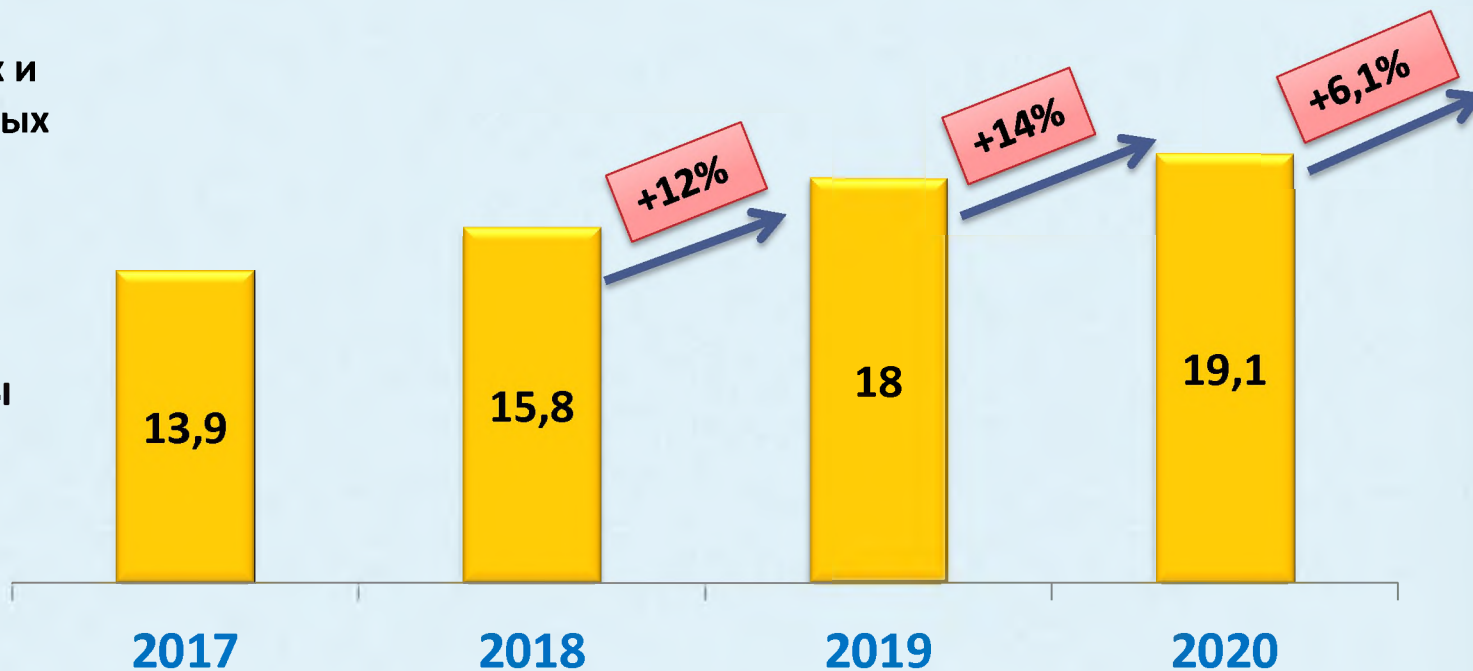
- сельское, лесное хозяйство
- обрабатывающие производства
- обеспечение эл.энергией, газом
- водоснабжение, утилизация
- строительство
- торговля
- транспортировка и хранение
- операции с недвиж. имуществом
- здравоохранение
- прочие



ИЗМЕНЕНИЕ ПОСТУПЛЕНИЙ ПО АКЦИЗАМ, МЛН.РУБ.

Всего
налоговых и
неналоговых
доходов

■ Акцизы

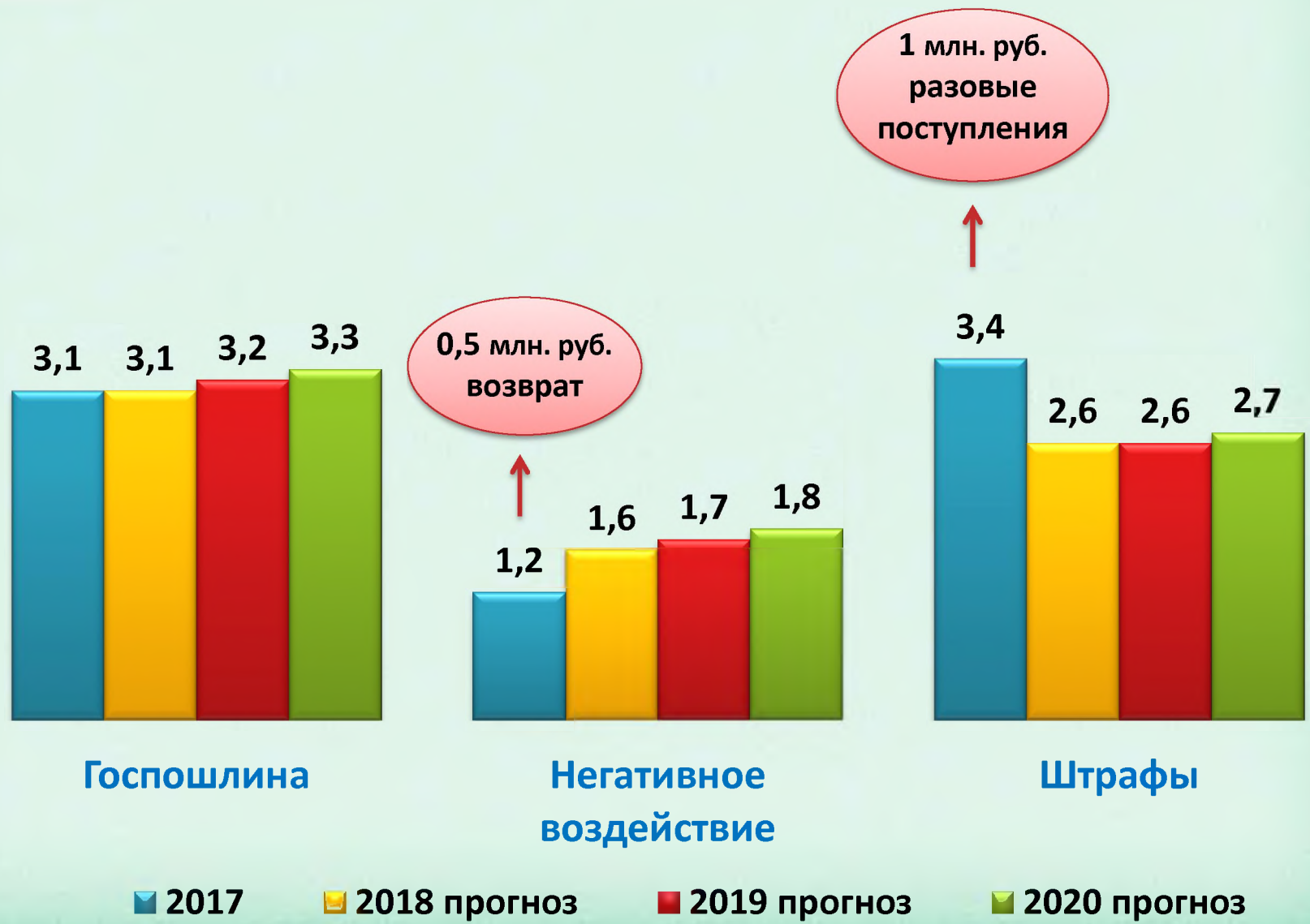


Норматив зачисления акцизов на нефтепродукты в бюджет района


2017	2018	2019	2020
0,4087	0,4133	0,4133	0,4133



ИЗМЕНЕНИЕ ПОСТУПЛЕНИЙ ГОСПОШЛИНЫ, ПЛАТЕЖЕЙ ЗА НЕГАТИВНОЕ ВОЗДЕЙСТВИЕ, ШТРАФОВ, МЛН. РУБ.

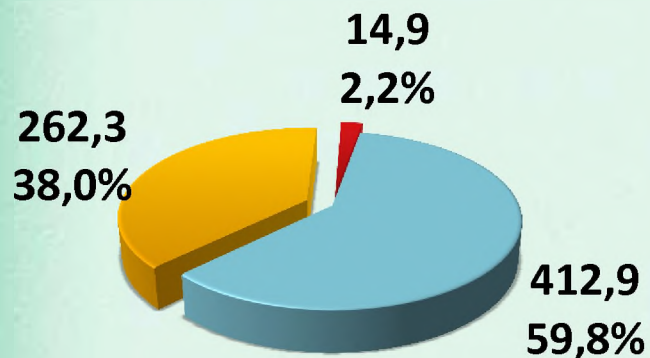


ДИНАМИКА НЕНАЛОГОВЫХ ДОХОДОВ ЗА 2017-2020 ГОДЫ, МЛН.РУБ.

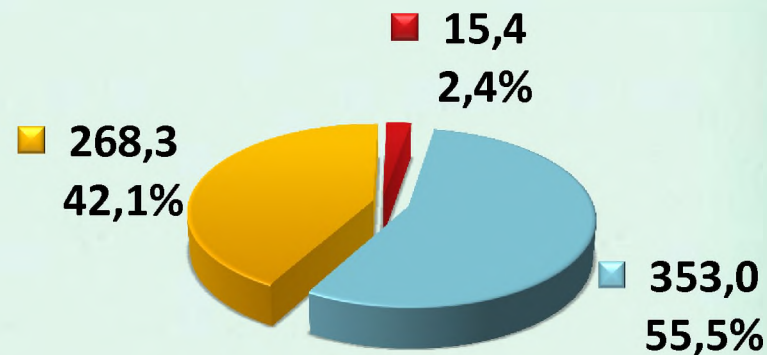


СТРУКТУРА ДОХОДОВ БЮДЖЕТА РАЙОНА В 2017-2020 ГОДАХ, МЛН. РУБ.

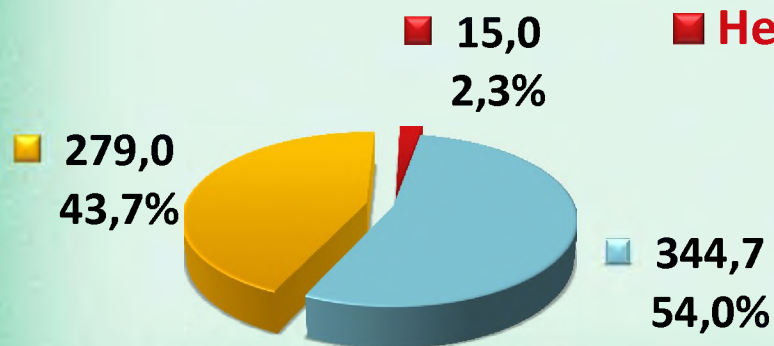
2017 год



2018 год



2019 год

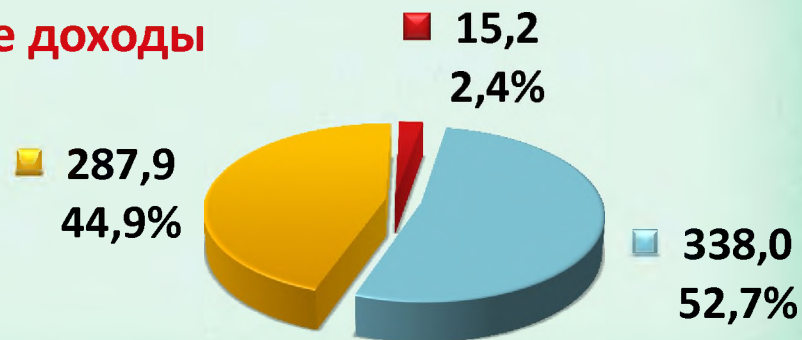


■ Безвозмездные поступления

■ Налоговые доходы

■ Неналоговые доходы

2020 год



СУБСИДИИ ИЗ ФЕДЕРАЛЬНОГО И ОБЛАСТНОГО БЮДЖЕТОВ НА 2018 ГОД И ПЛАНОВЫЙ ПЕРИОД 2019 И 2020 ГОДОВ, МЛН. РУБ.

Показатели	Утвержден о на 2017 год	План на 2018 год	Отклоне ние
Субсидии, всего	88,5	4,3 ↓	-84,2
из них на:			
1) Переселение граждан из аварийного жилищного фонда	65,7	0,0	-65,7
2) Субсидии на поддержку отрасли Культура	3,0	0,0	-3,0
3) На создание в общеобразовательных учреждениях условий для занятий физкультурой и спортом (ремонт залов 2017 года)	2,3	0,0	-2,3
4) На финансовое обеспечение развития образования (персонифицированное финансирование)	1,2	0,0	-1,2
5) Реализацию мероприятий «Доступная среда» на 2011-2020 годы	2,2	0,5	-1,7
6) строительство, реконструкцию объектов газоснабжения	0,0	3,1	+3,1
7) Улучшение жилищных условий граждан и молодых специалистов, проживающих в сельской местности	2,4	0,7	-1,7
8) Прочие субсидии	11,7	0,0	-11,7

Завершена программа по переселению

Размер субсидии будет перераспределяться в течение 2018 года

На 2019-2020 годы субсидии не определены

СУБВЕНЦИИ ИЗ ФЕДЕРАЛЬНОГО И ОБЛАСТНОГО БЮДЖЕТОВ НА 2018 ГОД И ПЛАНОВЫЙ ПЕРИОД 2019 И 2020 ГОДОВ, МЛН. РУБ.

наименование субвенции	2017 год	проект 2018 г	изменение	
			тыс. руб.	%
СУБВЕНЦИИ ВСЕГО:	255,6	272,1	16,5	106,5
<i>-субвенция на обеспечение дошкольного образования, начального общего, основного общего, среднего общего образования в муниципальных образовательных организациях</i>	226,2	238,2	12,0	105,3
<i>-субвенция на осуществление отдельных гос. полномочий в соотв. с 30 от 17 декабря 2007 года № 1719-ОЗ "О наделении ОМСУ отдельными государственными полномочиями в сфере образования"</i>	16,4	21,3	4,9	129,8
<i>-субвенция на осуществление отдельных гос. полномочий в соотв. с 30 от 06 декабря 2013 года № 3223-ОЗ (полномочия по расчету и предоставлению дотаций)</i>	4,0	4,5	0,5	113,3
<i>-субвенция на осуществление отдельных гос. полномочий в соотв. с законом области от 10 декабря 2014 года № 3526-ОЗ (организация деятельности МФЦ)</i>	3,9	4,0	0,1	103,2
<i>субвенция на осуществление отдельных гос. полномочий в соответствии с законом области от 28 ноября 2005 года № 1369-ОЗ (полномочия в сфере административных отношений)</i>	0,8	1,0	0,2	123,7
<i>-субвенция на осуществление отдельных гос. полномочий в соответствии с законом области от 17 декабря 2007 года № 1720-ОЗ (полномочия по опеке и попечительству)</i>	1,4	1,4	0,0	100,0
<i>-субвенция на осуществление отдельных гос. полномочий в соответствии с законом области от 15 января 2013 года № 2966-ОЗ (отлов безнадзорных животных)</i>	0,3	0,3	0,0	107,6
<i>-прочие субвенции по выполнению гос. полномочий, в т.ч.:</i>	2,9	1,7	-1,2	57,8
<i>-субвенция на осуществление полномочий по обеспечению жильем отдельных категорий граждан (приобретение жилья ветеранам)</i>	1,3	0,0	-1,3	0,0

«ПРОГРАММНЫЙ» БЮДЖЕТ ГРЯЗОВЕЦКОГО МУНИЦИПАЛЬНОГО РАЙОНА, млн. руб.

2017 год

2018 год

12 МП

12 МП

89,8 %

90,3 %

СОЦИАЛЬНО-ОРИЕНТИРОВАННЫЙ БЮДЖЕТ, МЛН.РУБ.



РАСХОДЫ НА СОЦИАЛЬНУЮ СФЕРУ, МЛН.РУБ.

	2017 год	2018 год
Образование	388,6	403,7
Культура	41,2	40,9
Здравоохранение	0,3	0,4
Социальная политика	20,0	17,3
Физкультура и спорт	28,8	21,9
ВСЕГО	478,9	484,2

УДЕЛЬНЫЙ ВЕС РАСХОДОВ НА СОЦИАЛЬНУЮ СФЕРУ В ОБЩЕМ ОБЪЕМЕ РАСХОДОВ БЮДЖЕТА РАЙОНА, %



МУНИЦИПАЛЬНАЯ ПРОГРАММА «РАЗВИТИЕ СИСТЕМ ОБРАЗОВАНИЯ, МОЛОДЕЖНОЙ ПОЛИТИКИ, ОТДЫХА, ОЗДОРОВЛЕНИЯ И ЗАНЯТОСТИ НЕСОВЕРШЕННОЛЕТНИХ В ГРЯЗОВЕЦКОМ РАЙОНЕ НА 2018-2020 ГОДЫ», МЛН.РУБ.

Мероприятия и источники их финансирования	2017 год	2018 год
МП «Развитие систем образования, молодежной политики, отдыха, оздоровления и занятости несовершеннолетних на 2018-2020 годы»	395,3	410,5
<i>% в общем объеме расходов</i>	<i>56,3 %</i>	<i>64,5 %</i>
Бюджет района	146,9	150,5 + 3,6
Областной бюджет	244,7	260,0 +15,3
Федеральный бюджет	3,5	0
Передаваемые полномочия	0,2	0

ФАКТОРЫ , ВЛИЯЮЩИЕ НА РОСТ РАСХОДОВ В 2018 ГОДУ

ПРОГНОЗ СРЕДНЕЙ ЗАРАБОТНОЙ ПЛАТЫ ПЕДАГОГИЧЕСКИХ РАБОТНИКОВ ОБРАЗОВАНИЯ, РУБ.




- Повышение заработной платы педагогическим работникам до целевых показателей
- Увеличение минимального размера оплаты труда с 1.01.2018г.
- Индексация заработной платы прочих категорий работников
- Индексация некоторых видов социальной поддержки (областной бюджет), в т.ч.:
 - льготное питание школьников (с 25 до 35 руб.)
 - выплаты на проезд и приобретение комплекта одежды детям из многодетных семей (проезд со 150 до 300 р., одежда с 1500 до 3000 р.)

**МУНИЦИПАЛЬНАЯ ПРОГРАММА «РАЗВИТИЕ СФЕРЫ КУЛЬТУРЫ
ГРЯЗОВЕЦКОГО МУНИЦИПАЛЬНОГО РАЙОНА НА 2017-2019 ГОДЫ», МЛН. РУБ.**

Мероприятия и источники их финансирования	2017 год	2018 год
МП «Развитие сферы культуры Грязовецкого муниципального района на 2017-2019 годы»	40,7	40,9
<i>% в общем объеме расходов</i>	<i>5,8%</i>	<i>6,4%</i>
Федеральный бюджет	1,5	0
Областной бюджет	1,5	0
Бюджет района	34,6	40,9 +18,6 %
Передаваемые полномочия	3,1	0

ФАКТОРЫ , ВЛИЯЮЩИЕ НА РОСТ РАСХОДОВ В 2018 ГОДУ

	Работники культуры	
Выполнение Указов Президента РФ по заработной плате +6,0 млн.руб.	17750,8 2016 год	29493,0 2018 год
	в 1,7 раза 	

Индексации зарплаты на 4% работникам бюджетных и казенных учреждений +0,3 млн.руб.

Структурные изменения по казенному учреждению +12,9 ед., в том числе: на 01.09.2017 + 6,4 ед., на 01.01.2018 +6,5 ед.

**МУНИЦИПАЛЬНАЯ ПРОГРАММА «РАЗВИТИЕ ФИЗИЧЕСКОЙ КУЛЬТУРЫ И СПОРТА
В ГРЯЗОВЕЦКОМ МУНИЦИПАЛЬНОМ РАЙОНЕ НА 2018-2020 ГОДЫ», МЛН. РУБ.**


Мероприятия и источники их финансирования	2017 год	2018 год
Муниципальная программа «Развитие физической культуры и спорта в Грязовецком муниципальном районе на 2018-2020»	23,4	21,9
<i>% в общем объеме расходов</i>	<i>3,4%</i>	<i>3,4%</i>
Областной бюджет	-	-
Бюджет района	21,1	21,9
Передаваемые полномочия	2,3	-
Непрограммные расходы (добровольные пожертвования Газпрома)	5,1	-

**+0,8
млн.руб.**

ФАКТОРЫ , ВЛИЯЮЩИЕ НА РОСТ РАСХОДОВ В 2018 ГОДУ

- Доплаты до МРОТ (9489,0руб) (0,1 млн.руб.)
- Индексация заработной платы на 4% (0,5 млн.руб.)

МУНИЦИПАЛЬНАЯ ПРОГРАММА «РАЗВИТИЕ СЕТИ АВТОМОБИЛЬНЫХ ДОРОГ МЕСТНОГО ЗНАЧЕНИЯ И ОБЕСПЕЧЕНИЕ ТРАНСПОРТНОГО ОБСЛУЖИВАНИЯ НАСЕЛЕНИЯ В ГРЯЗОВЕЦКОМ МУНИЦИПАЛЬНОМ РАЙОНЕ НА 2018-2020 ГОДЫ». (МЛН. РУБ.)

Мероприятия и источники их финансирования	2017 год	2018 год
Расходы по МП «Развитие сети автомобильных дорог местного значения и обеспечение транспортного обслуживания населения в Грязовецком муниципальном районе на 2018-2020»	26,7	17,5
<i>% в общем объеме расходов</i>	3,8%	2,7 %
1. Дорожный фонд района, в т.ч.:	25,5	15,8
-бюджет района (акцизы)	14,5	15,8 
<i>в том числе передача полномочий на уровень поселений</i>	15,2	7,9
-областной бюджет (субсидия)	11,0	0,0
2. Обеспечение транспортного обслуживания населения Грязовецкого муниципального района	0,4	1,7
3. Полномочия от МО Грязовецкое	0,2	0,0
4. Приобретение контрольно-кассового пункта	0,6	0,0

ОСНОВНЫЕ НАПРАВЛЕНИЯ РАСХОДОВАНИЯ СРЕДСТВ, МЛН. РУБ.



**МУНИЦИПАЛЬНАЯ ПРОГРАММА «УСТОЙЧИВОЕ РАЗВИТИЕ СЕЛЬСКИХ ТЕРРИТОРИЙ
ГРЯЗОВЕЦКОГО МУНИЦИПАЛЬНОГО РАЙОНА НА 2014-2017 ГОДЫ И НА ПЕРИОД ДО 2020 ГОДА»,
МЛН.РУБ.**

Мероприятия и источники их финансирования	2017 год	2018 год
МП «Устойчивое развитие сельских территорий Грязовецкого муниципального района», в том числе:	3,1	1,1
<i>% в общем объеме расходов</i>	<i>0,4%</i>	<i>0,1%</i>
Федеральный бюджет	0,9	-
Областной бюджет	2,0	0,7
Бюджет района	0,2	0,4

Основные направления расходов программы	2017 год	2018 год
- мероприятия по поощрению и популяризации достижений в сельском развитии района (конкурсы)	0,05	0,08
- улучшение жилищных условий граждан, молодых семей и молодых специалистов в сельских поселениях	2,6	1,1
- расходы на развитие мобильной торговли	0,5	0
ВСЕГО	3,1	1,18

Размер субсидии
будет распределяться
в течение 2018 года

МУНИЦИПАЛЬНАЯ ПРОГРАММА «РАЗВИТИЕ ЖИЛИЩНОГО СТРОИТЕЛЬСТВА И КОММУНАЛЬНОЙ ИНФРАСТРУКТУРЫ В ГРЯЗОВЕЦКОМ МУНИЦИПАЛЬНОМ РАЙОНЕ НА 2018-2020 ГОДЫ», МЛН. РУБ.

Мероприятия и источники их финансирования	2017 год	2018 год
МП «Развитие жилищного строительства и коммунальной инфраструктуры в Грязовецком муниципальном районе на 2018-2020»	75,1	7,9
<i>% в общем объеме расходов</i>	<i>7,0%</i>	<i>1,2%</i>
Федеральный бюджет	54,2	0,6
Областной бюджет	13,4	3,1
Бюджет района	3,7	4,2
Передаваемые полномочия	3,8	0,0

Основные направления расходов	2017 год	2018 год
-Переселение граждан их ветхого и аварийного жилищного фонда	69,8	0,0
-газификация Грязовецкого района	0,5	3,4
-Содержание муниципального жилищного фонда	2,9	2,5
-Расходы на строительство, капремонт, разработку схем тепло- и водоснабжения	0	0,6
-Расходы на капремонт котельной	0	0,9
-обеспечение жильем отдельных категорий граждан	1,9	0,6
ВСЕГО	75,1	7,9

Завершена программа по переселению

Не предусмотрена субвенция из федерального бюджета для ветеранов ВОВ

**МУНИЦИПАЛЬНАЯ ПРОГРАММА «ОЗДОРОВЛЕНИЕ ОКРУЖАЮЩЕЙ СРЕДЫ
В ГРЯЗОВЕЦКОМ МУНИЦИПАЛЬНОМ РАЙОНЕ НА 2018-2020 ГОДЫ», МЛН. РУБ.**

Мероприятия и источники их финансирования	2017 год	2018 год
МП «Оздоровление окружающей среды в Грязовецком муниципальном районе на 2018-2020 годы»	0,9	0,3 ↓
<i>% в общем объеме расходов</i>	<i>0,1%</i>	<i>0,05%</i>
областной бюджет	0,3	-
бюджет района	0,6	0,3

Снижение по причине отсутствия субсидии из областного бюджета по проекту «Народный бюджет», субсидии «по борьбе с борщевиком» с учетом софинансирования

**МУНИЦИПАЛЬНАЯ ПРОГРАММА «ОБЕСПЕЧЕНИЕ ПРОФИЛАКТИКИ ПРАВОНАРУШЕНИЙ,
БЕЗОПАСНОСТИ НАСЕЛЕНИЯ И ТЕРРИТОРИИ В ГРЯЗОВЕЦКОМ МУНИЦИПАЛЬНОМ РАЙОНЕ
НА 2018-2020 ГОДЫ» , МЛН.РУБ.**

Мероприятия и источники их финансирования	2017 год	2018 год
МП «Обеспечение профилактики правонарушений, безопасности населения и территории в Грязовецком муниципальном районе на 2018-2020 годы»	0,8	0,9
1. Подпрограмма «Профилактика безнадзорности, правонарушений и преступлений несовершеннолетних»	0,03	0,045
2. Подпрограмма «Обеспечение функционирования единой дежурно-диспетчерской службы»»	0,86	1,06
<i>% в общем объеме расходов</i>	<i>0,1 %</i>	<i>0,2 %</i>
Бюджет района	0,89	1,105
Передаваемые полномочия	-	-

**+0,2
млн.руб.**

ФАКТОРЫ , ВЛИЯЮЩИЕ НА РОСТ РАСХОДОВ В 2018 ГОДУ

Индексация заработной платы работникам ЕДДС

Изменение структуры программы

МУНИЦИПАЛЬНАЯ ПРОГРАММА «СОВЕРШЕНСТВОВАНИЕ МУНИЦИПАЛЬНОГО УПРАВЛЕНИЯ В ГРЯЗОВЕЦКОМ МУНИЦИПАЛЬНОМ РАЙОНЕ НА 2017-2019 ГОДЫ», МЛН.РУБ.

Мероприятия и источники их финансирования	2017 год	2018 год
МП «Совершенствование муниципального управления в Грязовецком муниципальном районе на 2017-2019 годы»	57,4	65,9
% в общем объеме расходов	8,2%	10,4%
Бюджет района	49,5	58,7
Областной бюджет	6,9	7,2
Передаваемые полномочия	1,0	0,0

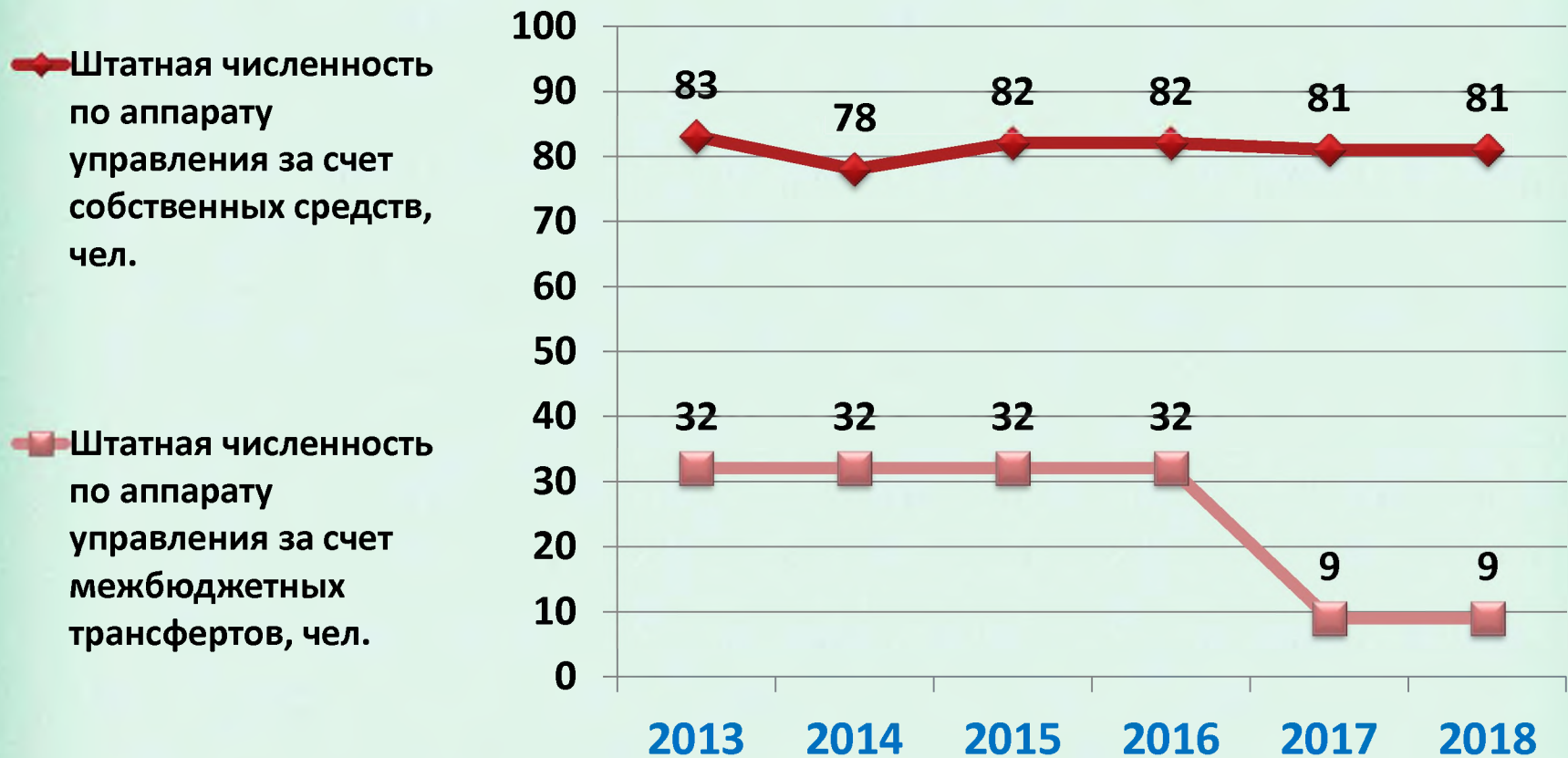
**+8,5
млн.руб.**

ФАКТОРЫ , ВЛИЯЮЩИЕ НА РОСТ РАСХОДОВ В 2018 ГОДУ

Непрограммные расходы по БУ «КИТЦ» 2017 года включены в программу 2018 года в размере 5,1 млн. руб.

Индексации зарплаты работникам ОМСУ, БУ «КИТЦ», БУ «МФЦ»

АНАЛИЗ ШТАТНОЙ ЧИСЛЕННОСТИ РАБОТНИКОВ ОРГАНОВ МЕСТНОГО САМОУПРАВЛЕНИЯ



**МУНИЦИПАЛЬНАЯ ПРОГРАММА «УПРАВЛЕНИЕ МУНИЦИПАЛЬНЫМИ ФИНАНСАМИ
В ГРЯЗОВЕЦКОМ МУНИЦИПАЛЬНОМ РАЙОНЕ НА 2018-2020 ГОДЫ», МЛН.РУБ.**

Мероприятия и источники их финансирования	2017 год	2018 год
МП «Управление муниципальными финансами в Грязовецком муниципальном районе на 2018-2020 годы»	6,2	7,6
<i>% в общем объеме расходов</i>	<i>0,9%</i>	<i>1,2%</i>
<i>Бюджет района</i>	<i>6,1</i>	<i>7,6</i>
<i>Передаваемые полномочия</i>	<i>0,1</i>	<i>0,0</i>

ФАКТОРЫ , ВЛИЯЮЩИЕ НА РОСТ РАСХОДОВ В 2018 ГОДУ

Основные направления расходов	2017 год	2018 год
Обеспечение деятельности финансовых органов	6,1	6,6
Обслуживание муниципального долга	0,1	1,0
ВСЕГО	6,2	7,6

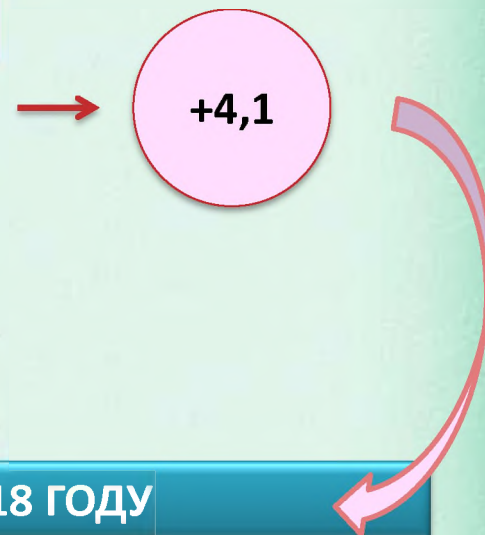
+0,5

Увеличение расходов на 0,5 млн.руб. за счет:

- индексации зарплаты работникам ОМСУ

МЕЖБЮДЖЕТНЫЕ ТРАНСФЕРТЫ МУНИЦИПАЛЬНЫМ ОБРАЗОВАНИЯМ, МЛН. РУБ.

Мероприятия и источники их финансирования	2017	2018
ВСЕГО расходы бюджета, из них:	702,1	636,6
Дотации поселениям	46,8	50,9
<i>% в общем объеме расходов</i>	<i>6,7%</i>	<i>8%</i>
Областной бюджет	3,9	4,5
Бюджет района	42,9	46,4



ФАКТОРЫ , ВЛИЯЮЩИЕ НА РОСТ РАСХОДОВ В 2018 ГОДУ

Увеличение расходов на 4,1 млн.руб. за счет:

- обеспечение реализации майских указов Президента РФ
- повышение МРОТ до 9489,0 руб.
- индексация заработной платы работникам бюджетной сферы



СОСТОЯНИЕ ДЕФИЦИТА БЮДЖЕТА И МУНИЦИПАЛЬНОГО ДОЛГА

Дефицит (-), профицит (+) бюджета, млн. рублей

	2017	2018	2019	2020
Дефицит (-), профицит (+) бюджета, млн. рублей	-12,0	0	0	0
в % к объему налоговых и неналоговых доходов за «-» доходов по дополнительным нормативам	12,0 %	0 %	0 %	0 %

Муниципальный долг, млн. рублей

на 01.01.2017	на 01.01.2018	Прогноз на 01.01.2019	Прогноз на 01.01.2020
4,5	3,2	0	0

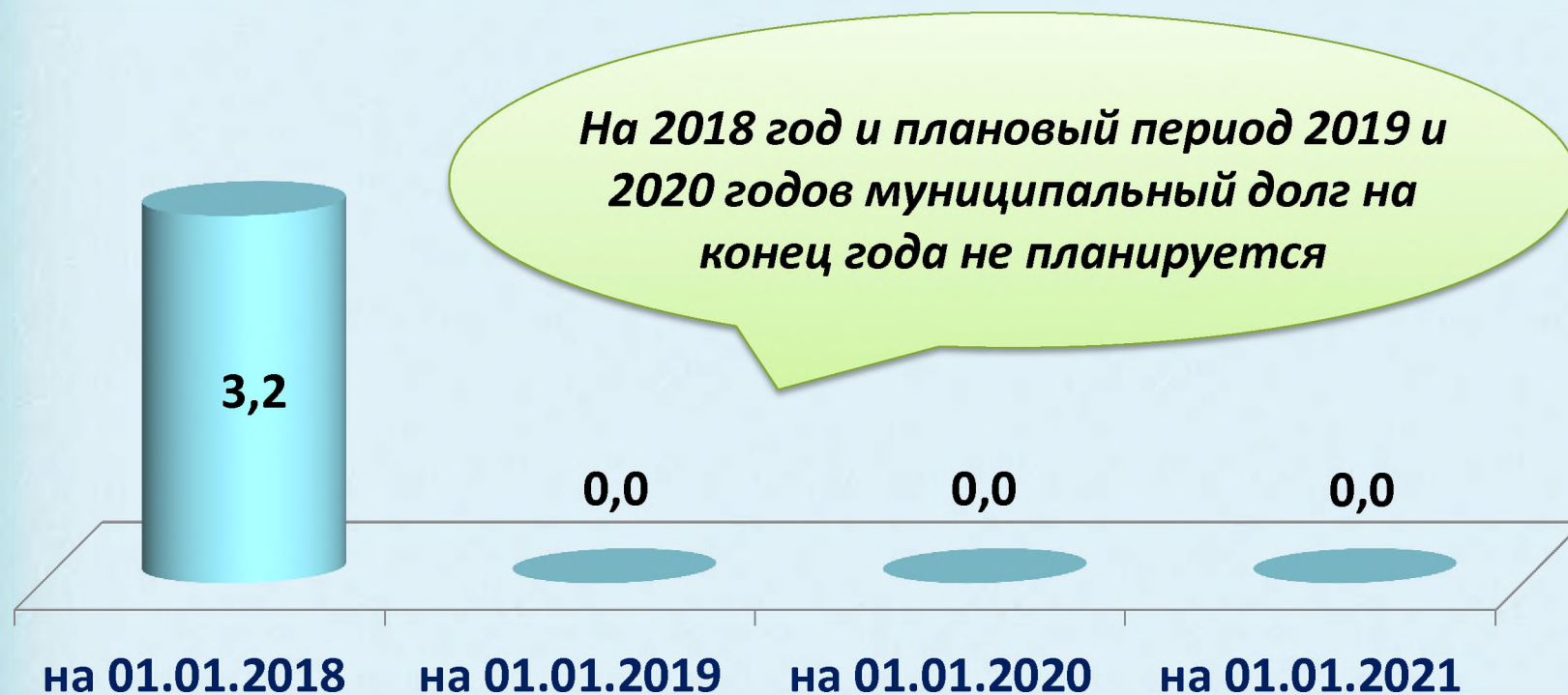
Расходы на обслуживание муниципального долга за период 2016-2020 годов, млн. руб.



Обеспечение
привлечения
кредитной
линии

СТРУКТУРА МУНИЦИПАЛЬНОГО ДОЛГА ГРЯЗОВЕЦКОГО МУНИЦИПАЛЬНОГО РАЙОНА, МЛН. РУБ.

■ Кредиты банков



Управление финансов Грязовецкого муниципального района Вологодской области

Руководитель: Кузнецова Наталья Александровна –
начальник Управления финансов

Адрес: 162000, г. Грязовец, Вологодская область, ул. Карла
Маркса, д. 58

Телефон: 8 (81755) 21263, факс 21265

Страница официального сайта www.gradm.ru

Электронная почта: gruprfin@gradm.ru

График работы: понедельник – пятница с 8:00 ч. до 17:00 ч.,
перерыв с 12:00 ч. до 13:00 ч.

Информация по проведению публичных слушаний
размещается на
официальном сайте www.gradm.ru