БЮДЖЕТ ДЛЯ ГРАЖДАН
к решению Земского Собрания района от 15 декабря 2016 года № 91 «О бюджете Грязовецкого муниципального района на 2017 год и плановый период 2018-2019 годов»

Основные задачи бюджетной и налоговой политики Грязовецкого муниципального района на 2017 год и плановый период 2018-2019 годов

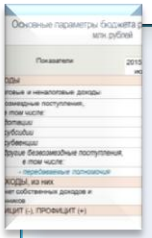

Обеспечение сбалансированности бюджета района

Обеспечение реализации майских Указов Президента Российской Федерации

Укрепление доходной базы бюджета района

Сохранение социальной направленности бюджета

Бюджетная и налоговая политика района ориентирована на:

- обеспечение устойчивого функционирования социальной сферы, сохранение объема и качества бюджетных услуг и услуг общественной инфраструктуры

- сдерживание роста муниципального долга

- повышение эффективности бюджетных расходов

Основные параметры бюджета Грязовецкого муниципального района на 2017 год и плановый период 2018 и 2019 годов, млн.руб.

Показатели	2016 г.	2017 г.	2018 г.	2019 г.
ДОХОДЫ	**766,3**	**581,5**	**591,6**	**581,9**
Налоговые и неналоговые доходы	*273,7*	*278,1*	*285,3*	*288,0*
Безвозмездные поступления	*492,6*	*303,3*	*264,4*	*252,5*
РАСХОДЫ	**766,6**	**584,4**	**591,6**	**581,9**
ДЕФИЦИТ (-), ПРОФИЦИТ (+)	**-0,3**	**-2,9**	**0,0**	**0,0**

Прогноз налоговых и неналоговых доходов за 2016 - 2019 гг, млн.руб.

Наименование	Факт 2016 г.	Прогноз на 2017	Рост/снижение 2017г. к 2016г.	Прогноз на 2018	Прогноз на 2019
Налоговые и неналоговые доходы, всего	273,7	278,1	+4,4 ↑	285,3	288,0
из них:					
НДФЛ	192,8	204,5	+11,8 ↑	208,1	208,4
Акцизы на нефтепродукты	17,2	20,6	+3,4 ↑	21,8	22,7
Налоги на совокупный доход	29,9	32,1	+2,2 ↑	33,4	34,6
Доходы от использования имущества	8,3	7,0	-1,3 ↓	7,0	7,0
Доходы от продажи имущества	15,4	4,6	-10,8 ↓	5,2	5,2
Прочие доходы	10,1	9,3	-0,8 ↓	9,8	10,1

Динамика роста фонда оплаты труда и НДФЛ в 2016 - 2019 г.г. (млн. руб.)

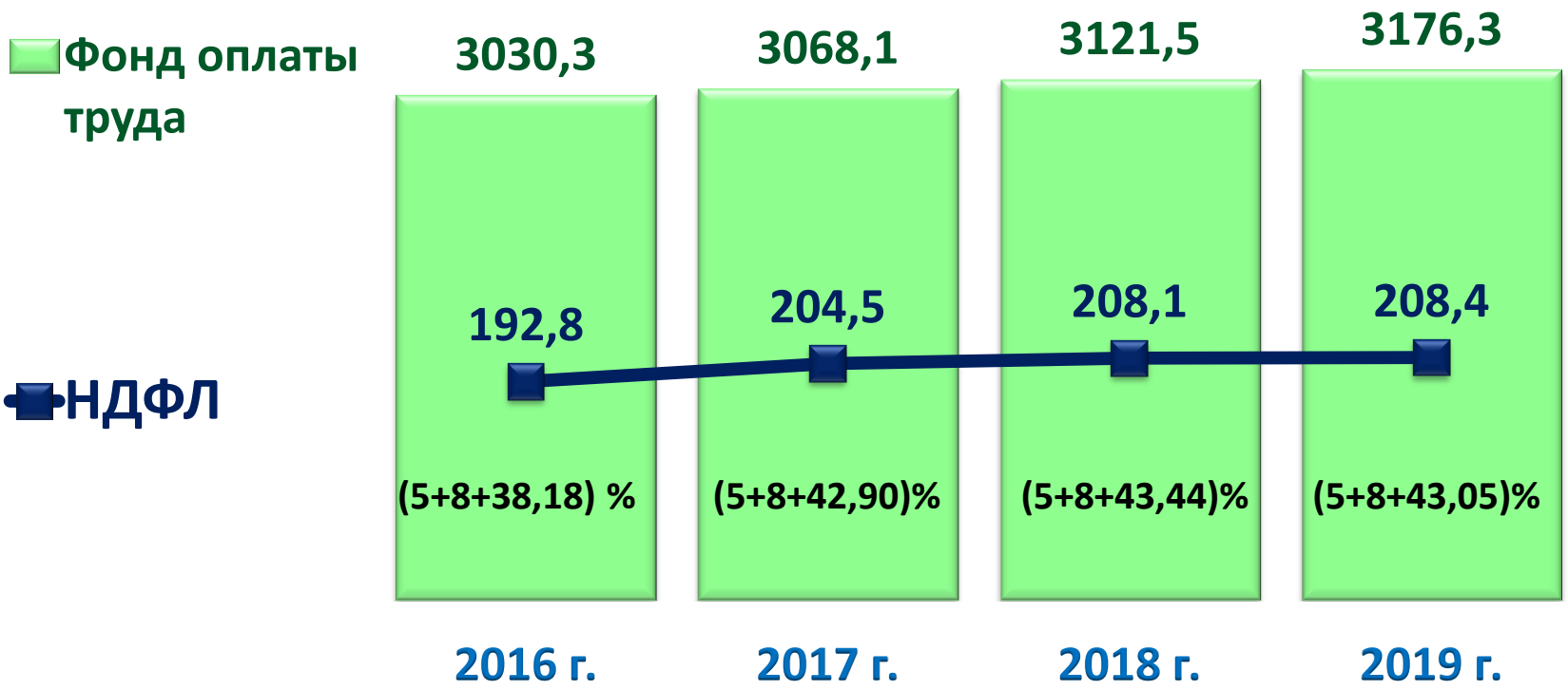

Контингент НДФЛ, млн.руб.	**411,9**	**394,8**	**397,8**	**401,4**
Доля НДФЛ в объеме налоговых и неналоговых доходов, %	***70,4 %***	***73,5 %***	***72,9 %***	***72,4 %***

Изменения структуры фонда оплаты труда по отраслям в структуре экономики района, млн. руб.

	2015	2016	Рост/снижение к прошл. году	2017	Рост/снижение к прошл. году
Всего	**3121,7**	**3030,3**	↓ **-2,9%**	**3068,1**	↑ **+1,2%**
в том числе по отраслям:					
Транспорт и связь	**778**	**773**	↓ **-0,6%**	**784**	↑ **+1,4%**
Сельское и лесное хозяйство	**589**	**587**	↓ **-0,3%**	**588**	↑ **+0,2%**
Обрабатывающие производства	**320**	**282**	↓ **-11,9%**	**287**	↑ **+1,8%**
Образование	**295**	**277**	↓ **-6,1%**	**278**	↑ **+0,4%**
Оптовая и розничная торговля	**153**	**161**	↑ **+5,2%**	**165**	↑ **+2,5%**
Госуд. управление и военная безопасность	**287**	**273**	↓ **-4,9%**	**268**	↓ **-1,8%**
Производство и распределение э/э, газа и воды	**157**	**157**	**-**	**163**	↑ **+3,8%**
Строительство	**92**	**76**	**-17,4%**	**78**	↑ **+2,6%**
Здравоохранение и предоставление соц. услуг	**147**	**148**	↑ **+0,7%**	**164**	↑ **+10,8%**
Операции с недв.имущ., аренда и предост. услуг	**138**	**138**	**-**	**140**	↑ **+1,4%**
Прочие виды деятельности	**163**	**157**	↓ **-3,7%**	**155**	↓ **-1,3%**

Влияние на поступление НДФЛ дополнительного норматива отчислений, установленного району взамен дотации, млн. руб.

	2016	2017	Отклонение к прош.году	2018	Отклонение к прош.году	2019	Отклонение к прош.году
Фонд оплаты труда	**3030,3**	**3068,1** (101,2%)	**+37,8**	**3121,5** (101,7%)	**+53,4**	**3176,3** (101,8%)	**+54,8**
Доп. нормативы, %, *в т.ч.:*							
- НДФЛ(кроме патента)	**38,18%**	**42,9%**		**43,44%**		**43,05%**	
- НДФЛ по патенту	**50%**	**50%**	(101,4%)	**50%**	↑ (100,9%)	**50%**	↑ (100,9%)
НДФЛ по БК РФ (5% город, 13% село)	**35,5**	**34,8**	↓ **- 0,7**	**35,1**	↑ **+0,3**	**35,4**	**+0,3**
Поступление по доп. нормативам	**157,3**	**169,7**	↑ **+12,4**	**173,0**	↑ **+3,3**	**173,0**	↑ **-**
Всего НДФЛ в район	**192,8**	**204,5**	↑ **+11,4**	**208,1**	**+3,6**	**208,4**	**+0,3**

Изменение поступлений по акцизам, млн.руб.

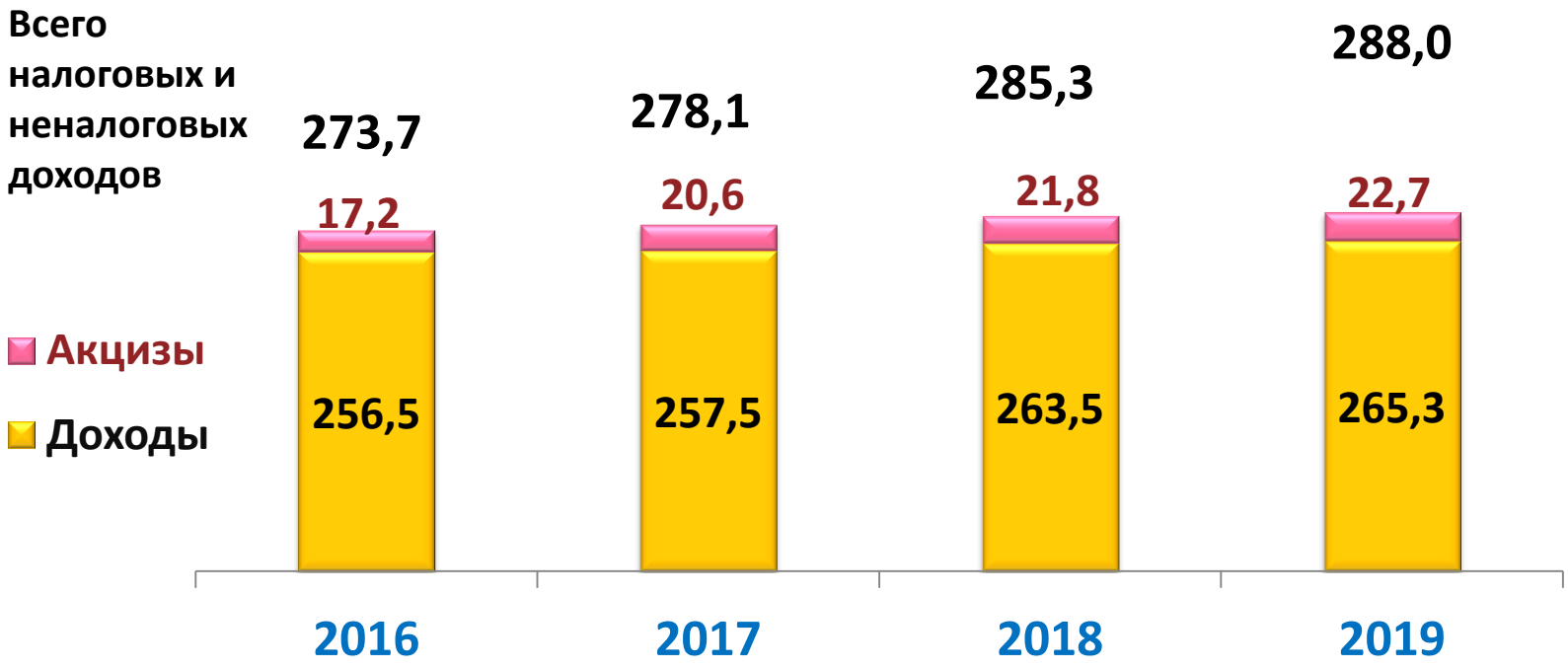

Норматив зачисления акцизов на нефтепродукты в бюджет района

2016	2017	2018	2019
0,4257	0,4087	0,4087	0,4087

Изменение поступлений налогов на совокупный доход

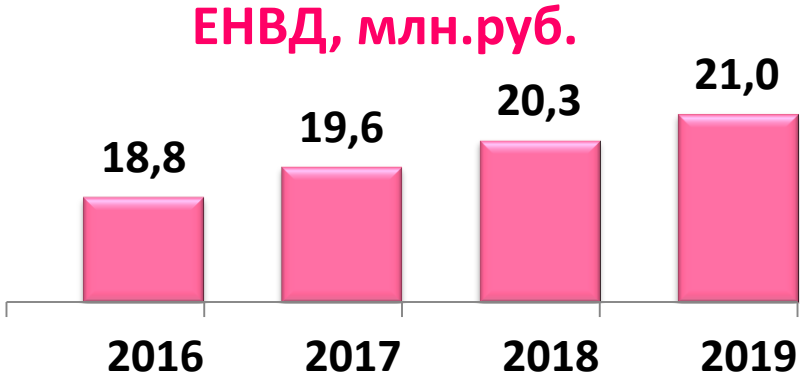

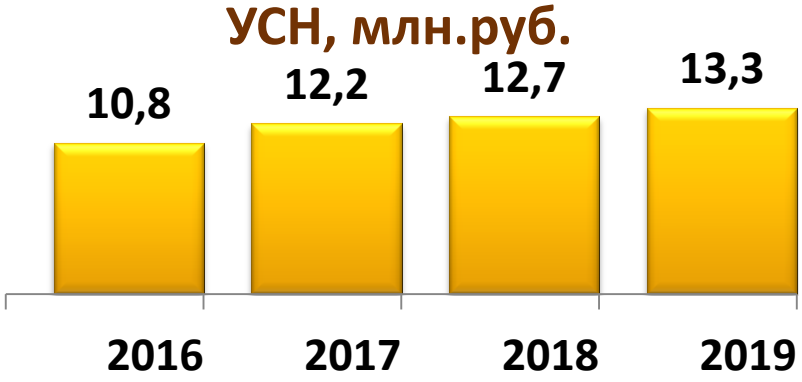

Количество патентов: 2015 г. – 12, 2016 г. – 22 ↑ +6

Изменение поступлений госпошлины, платежей за негативное воздействие, штрафов, млн. руб.

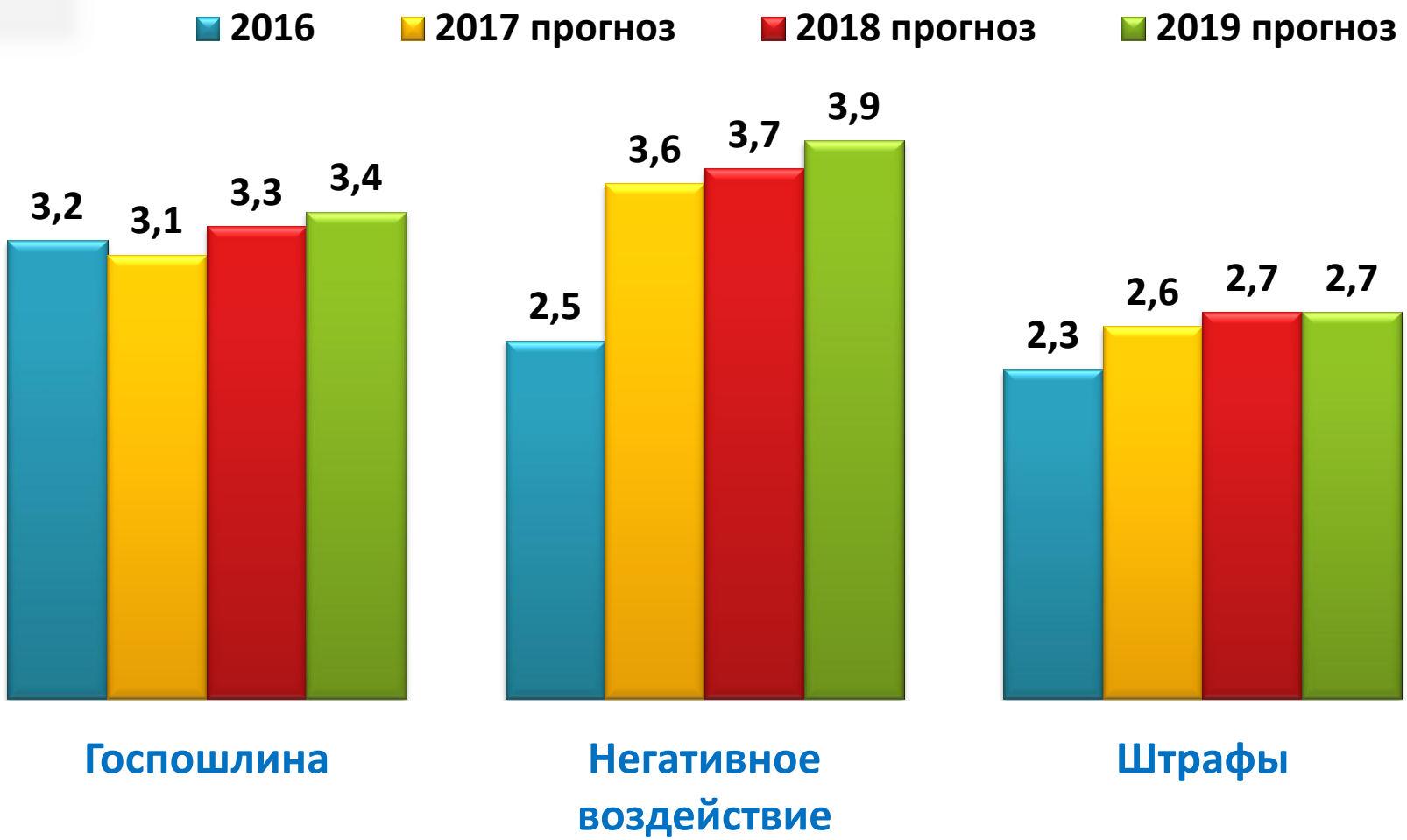

Динамика неналоговых доходов за 2016-2019 годы, млн.руб.

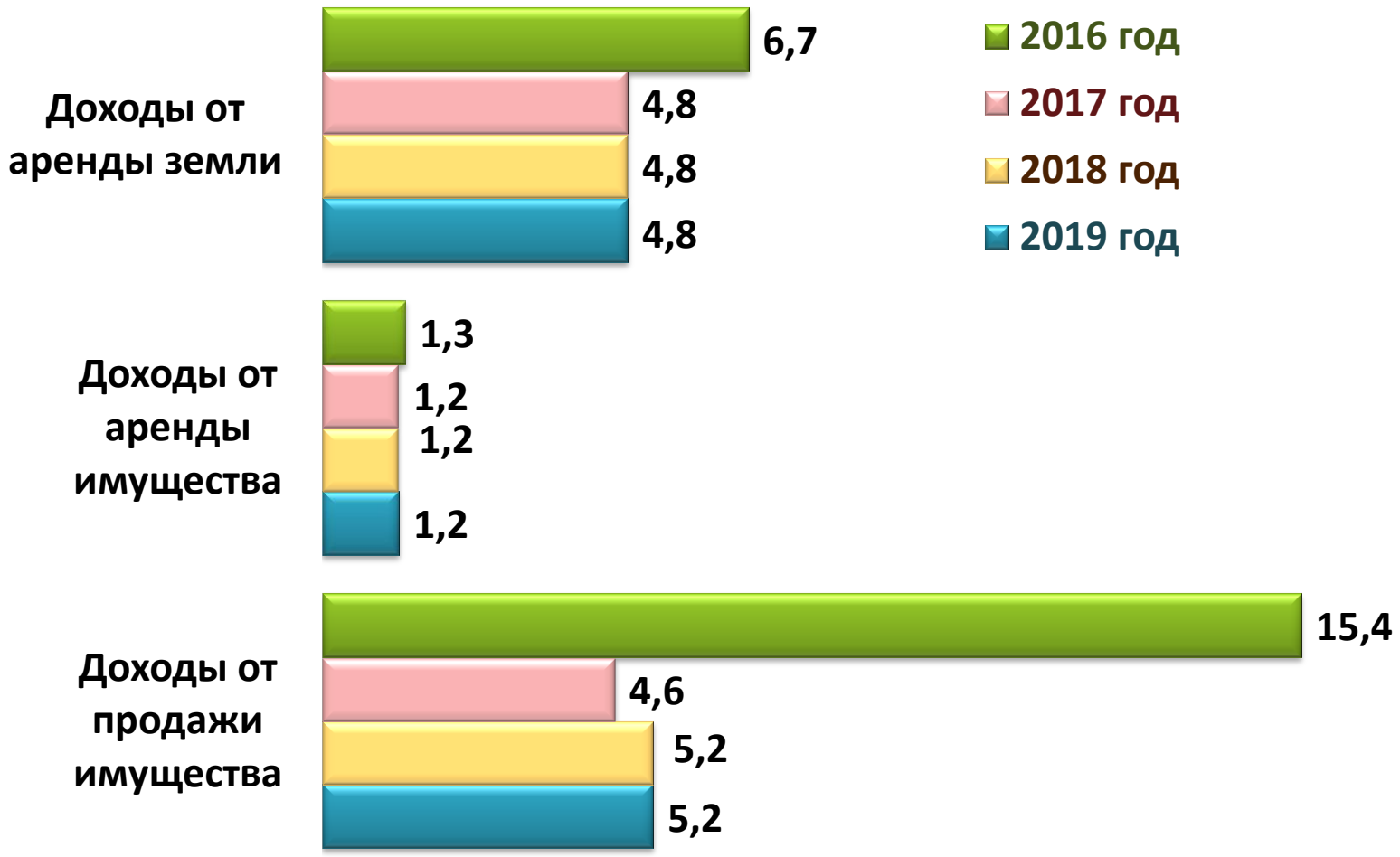

Структура собственных доходов бюджета Грязовецкого района в 2017 г.

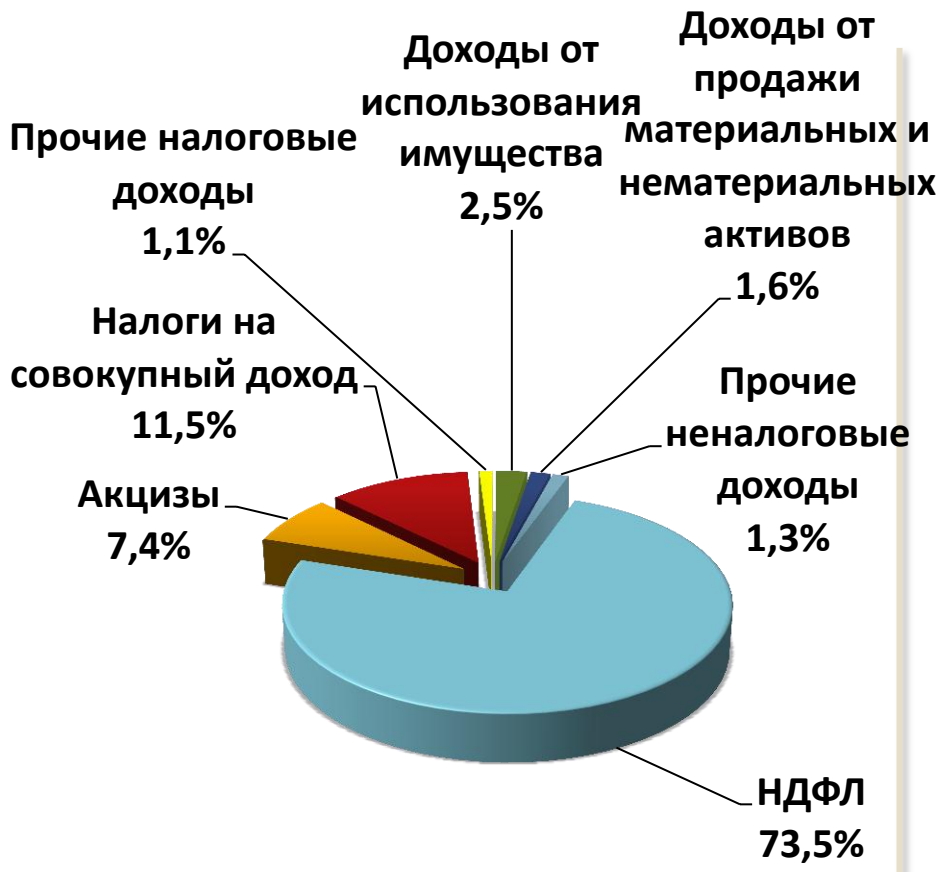

Доля НДФЛ в 2016 г. 70,4 %

Динамика налоговых и неналоговых доходов бюджета Грязовецкого района в 2016 - 2019 годах (млн.руб.)

Структура доходов бюджета района в 2016-2019 годах, млн. руб.

2016 год

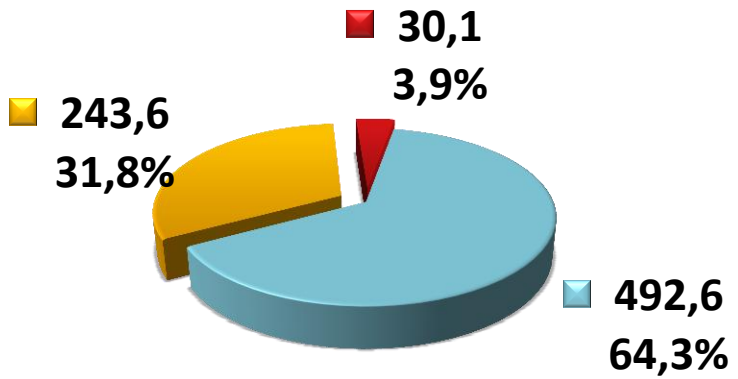

2017 год

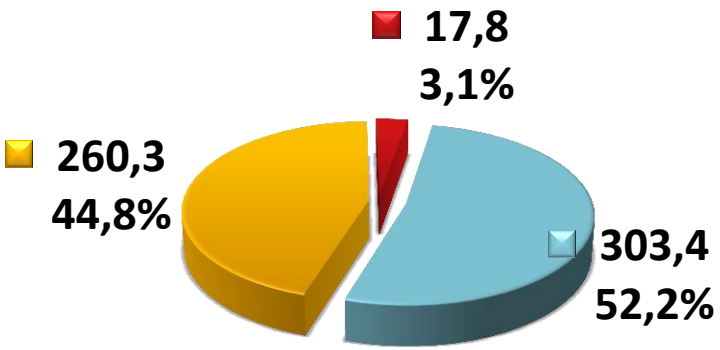

Безвозмездные поступления

Налоговые доходы

Неналоговые доходы

2018 год

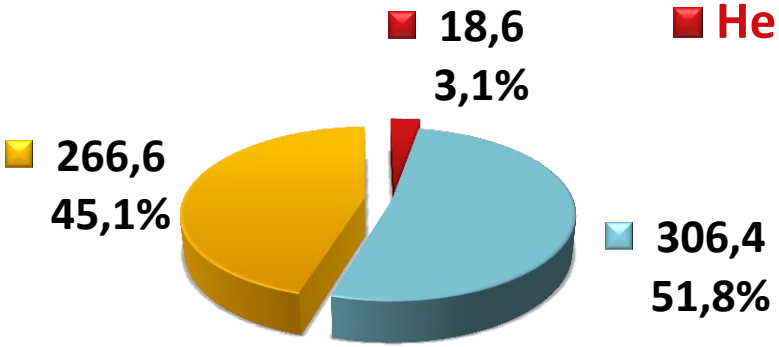

2019 год

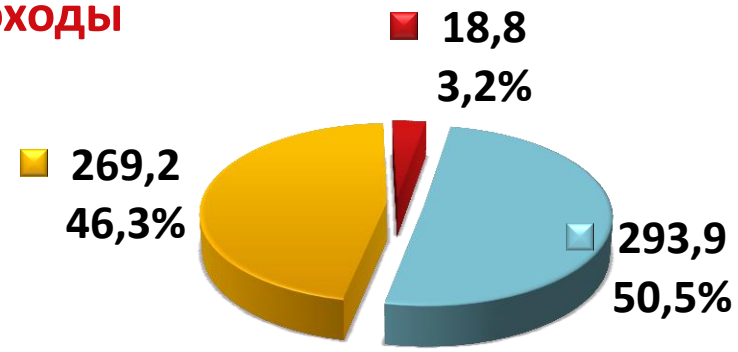

Основные параметры бюджета района на 2017 год и плановый период 2018 и 2019 годов, млн.руб.

Показатели	2016 (ожидаемое исполнение)	2017 (прогноз)	Отклонение +/-
ДОХОДЫ	**766,3**	**581,5**	**-184,8**
Налоговые и неналоговые доходы	**273,7**	**278,1**	**+4,4**
Безвозмездные поступления, ***в том числе***	**492,6**	**303,4**	**-189,2**
-Дотации	***58,8***	***47,3***	***-11,5***
-Субсидии	***123,1***	***2,3***	***-120,8***
-Субвенции	***296,6***	***253,7***	***-42,9***
-другие безвозмездные поступления, в том числе	***14,1***	***0,0***	***-14,1***
- передаваемые полномочия	***12,7***	***0,0***	***-12,7***
РАСХОДЫ, ***из них***	**766,6**	**583,5**	**-182,2**
за счет собственных доходов и источников	***332,5***	***328,3***	***-4,2***
ДЕФИЦИТ	**-0,3**	**-2,9**	**+2,6**

Структура расходов бюджета Грязовецкого муниципального района по отраслям

2016 год

2017 год

«Программный бюджет» Грязовецкого района

Доля расходов на реализацию муниципальных программ в общем объеме расходов бюджета

2016 год



2017 год

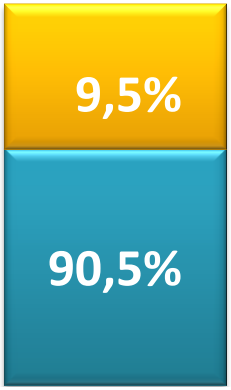

- Непрограммные расходы
- Расходы в рамках муниципальных программ

в 2016 году действует 14 муниципальных программ,
в 2017 году – 12 муниципальных программ

Удельный вес расходов на социальную сферу в общем объеме расходов бюджета района, %

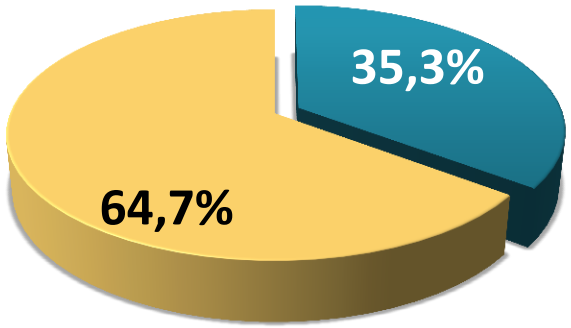

2016 год

Прочие расходы

Расходы на социальную сферу

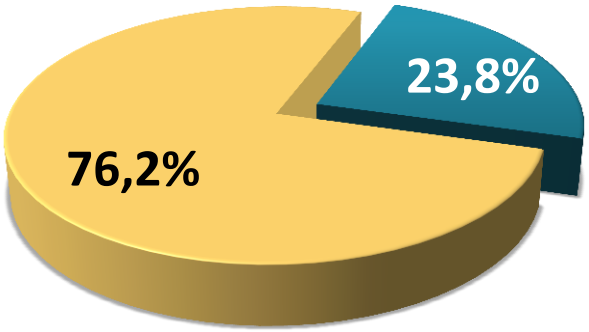

2017 год

Расходы на социальную сферу, млн.руб.

	2016 год	2017 год
Образование	387,0	381,5
Культура	29,4	26,0
Здравоохранение	0,3	0,4
Социальная политика	54,4	16,3
Физкультура и спорт	25,2	21,1
ВСЕГО	496,3	445,3

Муниципальная программа «Развитие образования и реализации молодежной политики в Грязовецком районе на 2015-2017 годы», млн.руб.

Мероприятия и источники их финансирования	2016 год	2017 год
ВСЕГО расходов, из них:	766,6	584,4
Муниципальная программа «Развитие образования и реализации молодежной политики в Грязовецком районе на 2015-2017 годы»	392,2	386,7
% в общем объеме расходов	*46,1 %*	*66,2*
Бюджет района	144,9	146
Областной бюджет	246,7	240,7
Федеральный бюджет	0,6	-

Целевые показатели (индикаторы) муниципальной программы:	Ед. изм.	2016	2017
Отношение численности детей в возрасте от 3 до 7 лет, получающих дошкольное образование в текущем году, к сумме численности детей в возрасте от 3 до 7 лет, получающих дошкольное образование в тек. году, и численности детей в возрасте от 3 до 7 лет, находящихся в очереди на получение в тек. году дошкольного образования,%	%	100	100
Доля школьников, обучающихся по ФГОС, в общей численности школьников,%	%	70,7	83,8
Доля детей в возрасте 5-18 лет, получающих услуги по дополнительному образованию в организациях различной организационно-правовой формы и формы собственности, в общей численности детей данной возрастной группы,%	%	76	75
Доля детей в возрасте от 6 до 18 лет, охваченных всеми формами отдыха, оздоровления и занятости от общего числа детей в возрасте от 6 до 18 лет, проживающих на территории района	%	67	72

Основные направления расходов по МП «Развитие образования и реализации молодежной политики в Грязовецком районе на 2015-2017 годы», млн.руб.

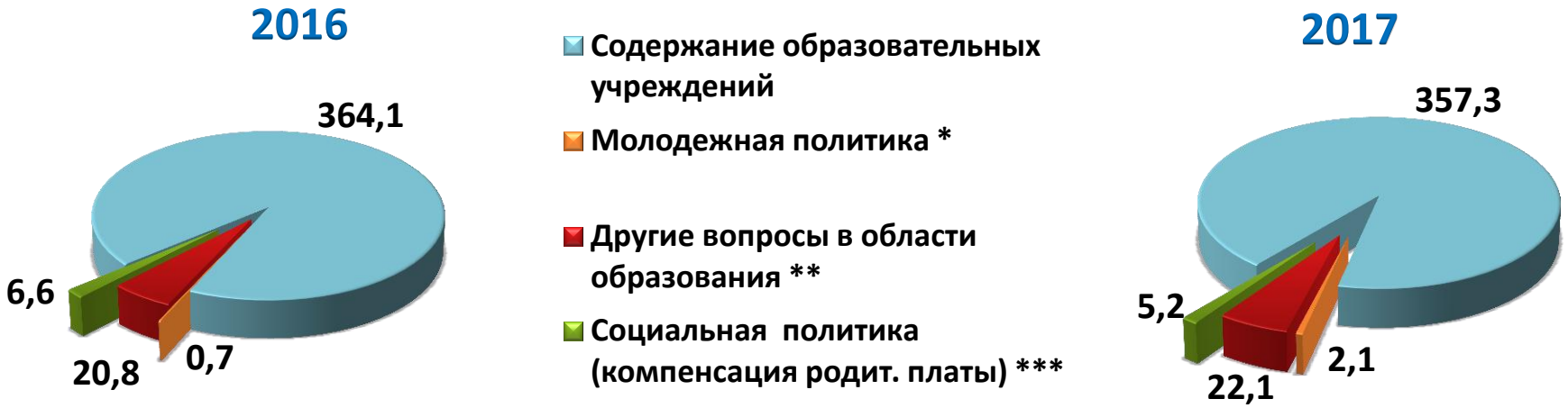

** на 2017 г. в муниципальную программу введена подпрограмма «Развитие отдыха, оздоровления и занятости детей и молодежи»*

*** планируется создание службы охраны общеобразовательных учреждений*

**** объем субвенции будет уточнен в течение года*

Прогноз средней заработной платы педагогических работников образования, руб.

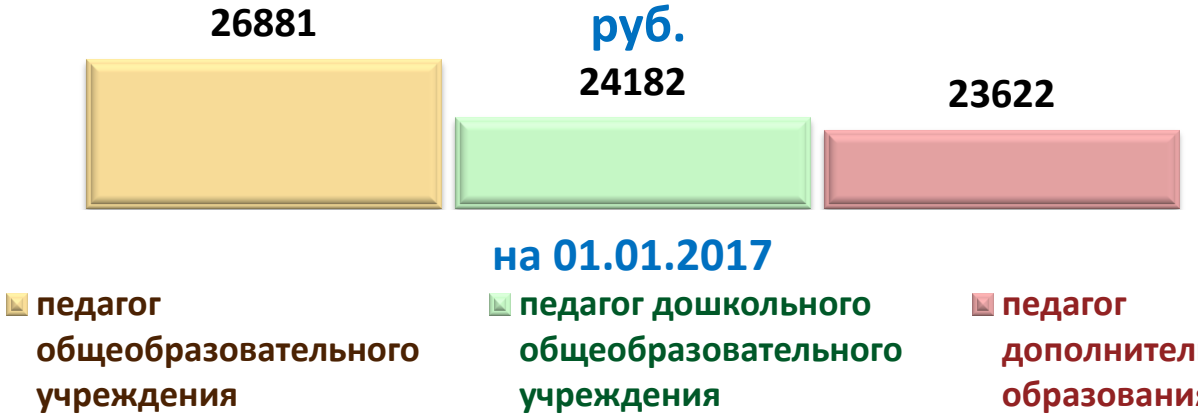

Муниципальная программа «Развитие сферы культуры Грязовецкого муниципального района на 2017-2019 годы», млн. руб.

Мероприятия и источники их финансирования	2016 год	2017 год
ВСЕГО расходы бюджета,	766,6	584,4
МП «Развитие сферы культуры Грязовецкого муниципального района на 2017-2019 годы»	29,4	26,0
% в общем объеме расходов	*3,8 %*	*4,4 %*
Областной бюджет	0,1	-
Бюджет района	26,2	26,0
Передаваемые полномочия	3,1	-

Целевые показатели (индикаторы) муниципальной программы:	Ед. изм.	2016 год	2017 год
Число участников культурно-досуговых формирований	чел.	505	510
Число участников культурно-массовых мероприятий	тыс. чел.	124,1	124,6

Средняя заработная плата работников культуры, руб.

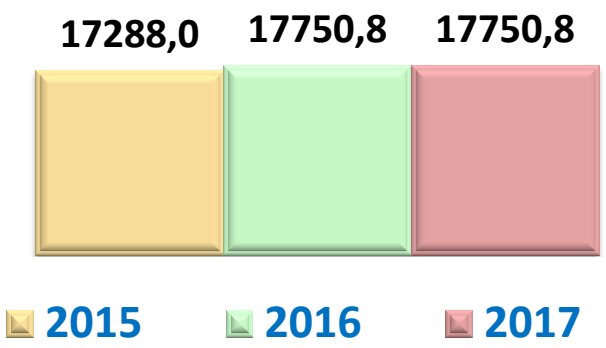

Муниципальная программа «Развитие физической культуры и спорта в Грязовецком муниципальном районе на 2015-2017 годы», млн. руб.

Мероприятия и источники их финансирования	2016 год	2017 год
ВСЕГО расходы бюджета,	766,6	584,4
Муниципальная программа «Развитие физической культуры и спорта в Грязовецком муниципальном районе на 2015-2017»	23,3	21,1
% в общем объеме расходов	*3,0 %*	*3,6 %*
Областной бюджет	-	-
Бюджет района	21,1	21,1
Передаваемые полномочия	2,2	-

Целевые показатели (индикаторы) муниципальной программы:	Ед. изм.	2016	2017
Доля населения района, систематически занимающегося физической культурой и спортом, в общей численности населения	%	31,5	32,9
Увеличение количества участников спортивно-массовых мероприятий	Чел.	13500	13500

Муниципальная программа «Развитие сети автомобильных дорог местного значения и обеспечение транспортного обслуживания населения в Грязовецком муниципальном районе на 2015-2017 годы». (млн. руб.)

Мероприятия и источники их финансирования	2016 год	2017 год
ВСЕГО расходы бюджета, из них:	**766,6**	**584,4**
Расходы по МП «Развитие сети автомобильных дорог местного значения и обеспечение транспортного обслуживания населения в Грязовецком муниципальном районе на 2015-2017»	**28,7**	**23,1** ↓
% в общем объеме расходов	***3,7 %***	***3,9 %***
Дорожный фонд района	**28,0**	**22,8**
Областной бюджет	**8,7**	**2,2**
Бюджет района	**19,3**	**20,9**
в том числе передача полномочий на уровень поселений	***18,4***	***7,9***

Наименование индикатора	Ед. изм	2016 год	2017 год
ввод отремонтированных автомобильных дорог	км	4,8	4,6
% фактически выполненных пасс. перевозок автомобильным транспортом	%	100	100

Расходы на дорожное хозяйство (Дорожные фонды), млн. руб.

Объем Дорожного фонда района в 2016 г. 28,0 млн. руб., в 2017 г. 22,8 млн. руб.

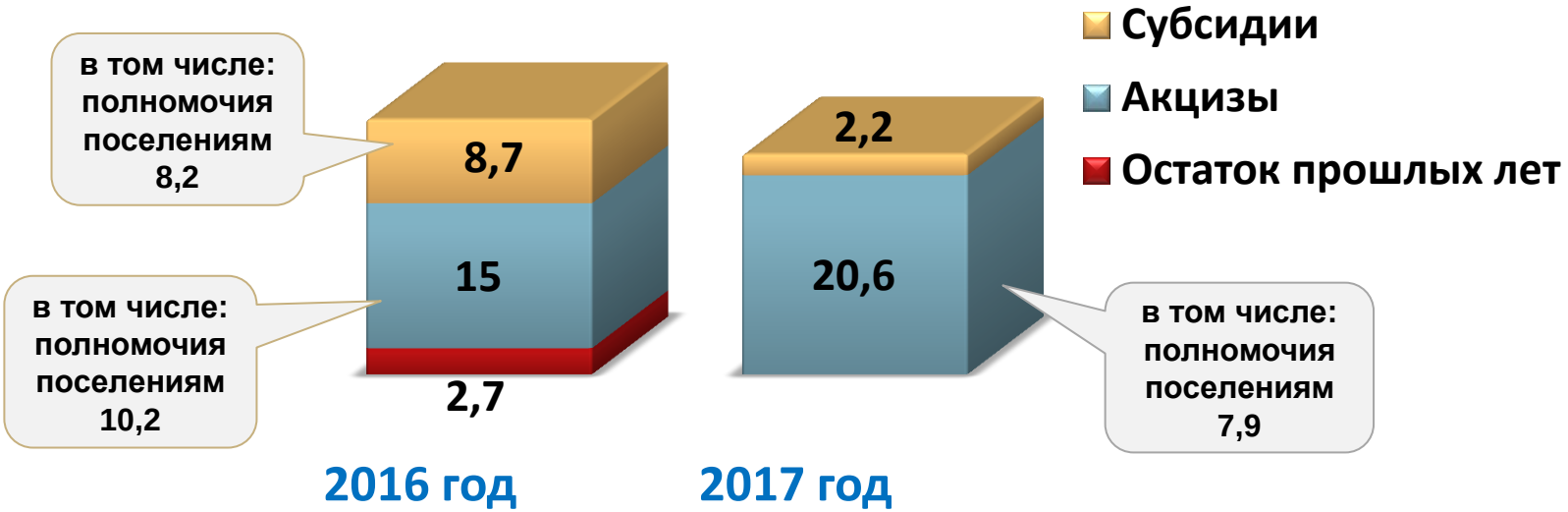

Основные направления расходования средств, млн. руб.

Муниципальная программа «Устойчивое развитие сельских территорий Грязовецкого муниципального района на 2014-2017 годы и на период до 2020 года», млн.руб.

Мероприятия	2016 год	2017 год
ВСЕГО расходов бюджета, из них:	**766,6**	**584,4**
МП «Устойчивое развитие сельских территорий Грязовецкого муниципального района Вологодской области на 2014-2017 и на период до 2020 года», в том числе:	**2,7**	**0,3**
% в общем объеме расходов	***0,4 %***	***0,1 %***
Федеральный бюджет	**1,2**	**-**
Областной бюджет	**1,8**	**-**
Бюджет района	**0,2**	**0,3**

Целевые показатели (индикаторы) муниципальной программы:	2016 год	2017 год
Количество семей, улучшивших жилищные условия	1	6
Ввод в действие плоскостных спортивных сооружений в сельских поселениях	1	-

Основные направления расходов МП «Устойчивое развитие сельских территорий Грязовецкого муниципального района на 2014-2017 годы и на период до 2020 года», млн.руб.

Основные направления расходов программы	2016	2017
1. Раздел "Общегосударственные вопросы"	0,03	0
мероприятия по поощрению и популяризации достижений в сельском развитии района (конкурсы)	0,03	0
2. Раздел "Социальная политика"	1,3	0,3
улучшение жилищных условий граждан, молодых семей и молодых специалистов в сельских поселениях	1,3	0,3
3. Раздел "Физическая культура и спорт"	1,9	0
развитие сети плоскостных и спортивных сооружений (МО Перцевское)	1,9	0
ВСЕГО	3,2	0

Муниципальная программа «Развитие жилищного строительства и коммунальной инфраструктуры в Грязовецком муниципальном районе на 2015-2017 годы», млн. руб.

Мероприятия и источники их финансирования	2016 год	2017 год
ВСЕГО расходы бюджета,	766,6	584,4
МП «Развитие жилищного строительства и коммунальной инфраструктуры в Грязовецком муниципальном районе на 2015-2017»	119,2	6,1
% в общем объеме расходов	*15,5 %*	*1,0 %*
Федеральный бюджет	66,1	1,9
Областной бюджет	46,5	0
Бюджет района	1,2	4,2
Передаваемые полномочия	5,4	-

Целевые показатели (индикаторы) муниципальной программы:	2016 год	2017 год
количество семей, переселенных из аварийных жилых домов	40	96
уровень газификации района природным газом	58,9	59,3

Снижение объемов связано с тем, что объем межбюджетных трансфертов из федерального и областного бюджетов будет определен в течение финансового года

Основные направления расходов МП «Развитие жилищного строительства и коммунальной инфраструктуры в Грязовецком муниципальном районе на 2015-2017 годы», млн. руб.

Основные направления расходов	2016 год	2017 год
1.Раздел «Жилищно-коммунальное хозяйство»	117,3	4,2
Переселение граждан их ветхого и аварийного жилищного фонда	117,3	0,9
газификация Грязовецкого района	0,0	1,3
капитальный ремонт и содержание муниципального жилищного фонда	0,0	2,0
2. Раздел "Социальная политика"	1,9	1,9
обеспечение жильем отдельных категорий граждан	1,9	1,9
ВСЕГО	119,2	6,1

Муниципальная программа « Повышение эффективности управления муниципальными финансами в Грязовецком муниципальном районе на 2015-2017 годы», млн.руб.

Мероприятия и источники их финансирования	2016 год	2017 год
ВСЕГО расходов бюджета, из них:	766,6	584,4
МП « Повышение эффективности управления муниципальными финансами в Грязовецком муниципальном районе на 2015-2017»	5,8	7,8
% в общем объеме расходов	*0,7 %*	*1,3 %*

Целевые показатели (индикаторы) муниципальной программы:	2016 год	2017 год
Доля налоговых и неналоговых доходов местного бюджета (за исключением поступлений налоговых доходов по дополнительным нормативам отчислений) в общем объеме собственных доходов бюджета муниципального образования (без учета субвенций)	18,0	20,0
Доля расходов бюджета района, по которым проводится оценка эффективности и результативности расходов в общем объеме расходов бюджета района	75	80
Доля расходов на обслуживание муниципального долга района в общем объеме расходов бюджета района на очередной финансовый год	0,3	0,3

Основные направления расходов МП« Повышение эффективности управления муниципальными финансами в Грязовецком муниципальном районе на 2015-2017 годы», млн.руб.

Основные направления расходов	2016 год	2017 год
Обеспечение деятельности финансовых органов	5,7	6,1
Обслуживание муниципального долга	0,08	1,7
ВСЕГО	5,8	7,8

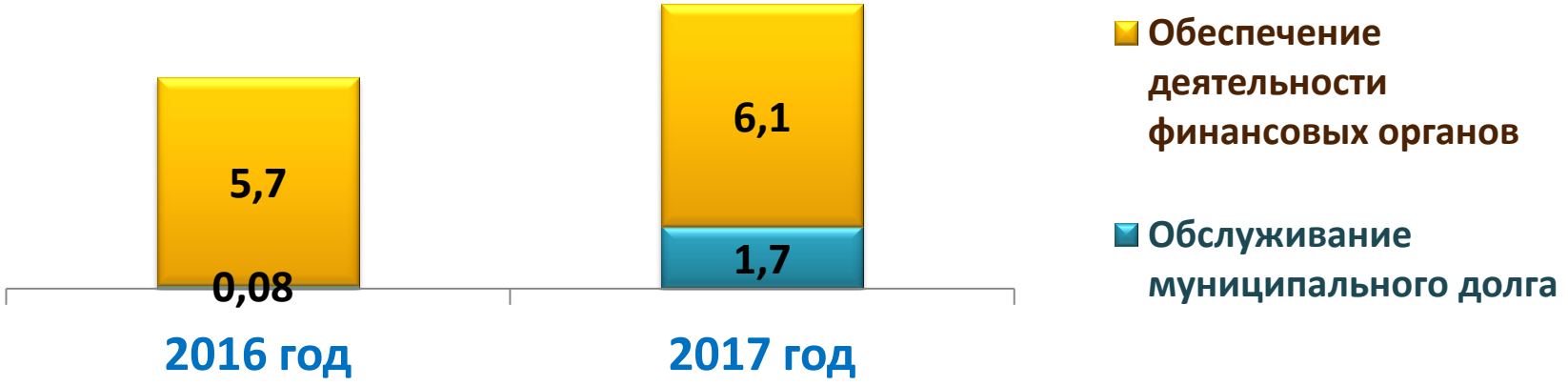

Мун. программа « Совершенствование муниципального управления в Грязовецком муниципальном районе на 2015-2017 годы», млн.руб.

Мероприятия и источники их финансирования	2017 год	2016 год	
ВСЕГО расходов бюджета, из них:	584,4	766,6	
Мун. программа «Совершенствование муниципального управления в Грязовецком муниципальном районе на 2015-2017 годы»	55,7	МП «Информатизация в Грязовецком районе на 2016-2017 годы»	1,9
		ММП «Развитие местного самоуправления и кадрового обеспечения в Грязовецком районе на 2016-2017 годы»	4,8
		<u>Непрограммные расходы:</u>	
		-расходы на содержание ОМСУ	34,7
		-расходы на деятельность авт. учреждений	1,0
		-расходы на социальные выплаты	9,0
% в общем объеме расходов	*9,5 %*	*6,2 %*	
Областной бюджет	6,9	*6,2*	
Передаваемые полномочия	-	1,2	

Муниципальная программа «Развитие единой дежурно-диспетчерской службы Грязовецкого муниципального района на 2015-2017 годы» , млн.руб.

Мероприятия и источники их финансирования	2016 год	2017 год
ВСЕГО расходы бюджета,	766,6	584,4
МП «Развитие единой дежурно-диспетчерской службы Грязовецкого муниципального района на 2015-2017 годы»	0,8	0,9
% в общем объеме расходов	*0,1 %*	*0,2 %*
Федеральный и областной бюджеты	-	-
Бюджет района	0,8	0,9
Передаваемые полномочия	-	-

Наименование целевых индикаторов	2015	2016
Время реагирования органов управления государственной системы предупреждения и ликвидации чрезвычайных ситуаций при возникновении (угрозе) чрезвычайной ситуации, мин.	8	6

Муниципальная программа «Оздоровление окружающей среды в Грязовецком муниципальном районе на 2015-2017 годы», млн. руб.

Мероприятия и источники их финансирования	2016 год	2017 год
ВСЕГО расходы бюджета,	766,6	584,4
МП «Оздоровление окружающей среды в Грязовецком муниципальном районе на 2015-2017 годы»	0,6	0,8
% в общем объеме расходов	*0,1 %*	*0,1 %*
Федеральный и областной бюджеты	-	-

Целевые показатели (индикаторы) муниципальной программы:	2016 год	2017 год
Количество отремонтированных и обустроенных источников питьевого водоснабжения	6	6
Предотвращение загрязнения окружающей среды отходами	10	9
Доля разработанных правил эксплуатации гидротехнических сооружений	0	100

Непрограммные расходы бюджета района на 2017 год, млн.руб.

Наименование разделов	2016	2017
Общегосударственные вопросы	**1,9**	**2,5**
обеспечение деятельности Контрольно-счетной палаты района	0,9	0,9
обеспечение проведение выборов и референдумов	0	1,1
резервный фонд	0,03	0,03
мероприятия по предотвращению сорного растения борщевик Сосновского	0,1	0,1
управление и распоряжение объектами муниципальной собственности	0,8	0,2
содержание имущества казны района	0,1	0,2
Национальная экономика	**9,2**	**10,2**
содержание БУ "КИТЦ"	4,5	4,8
содержание органа (Управление по имущественным и земельным отношениям)	4,5	4,9
распоряжение земельными ресурсами	0,2	0,5
Социальная политика	**0,23**	**0,23**
чествование отдельных категорий ветеранов	0,03	0,03
субсидии некоммерческим организациям	0,2	0,2
ВСЕГО	**11,1**	**12,9**

Объем непрограммных расходов в 2017 году составит 9,5 % (2016 год – 15,2 %)

Анализ штатной численности работников органов местного самоуправления

год:	2012	2013	2014	2015	2016	2017
Штатная численность по аппарату управления за счет собственных средств, чел.	77	83	78	82	82	81
Штатная численность по аппарату управления за счет межбюджетных трансфертов, чел.	41	32	32	32	32	9

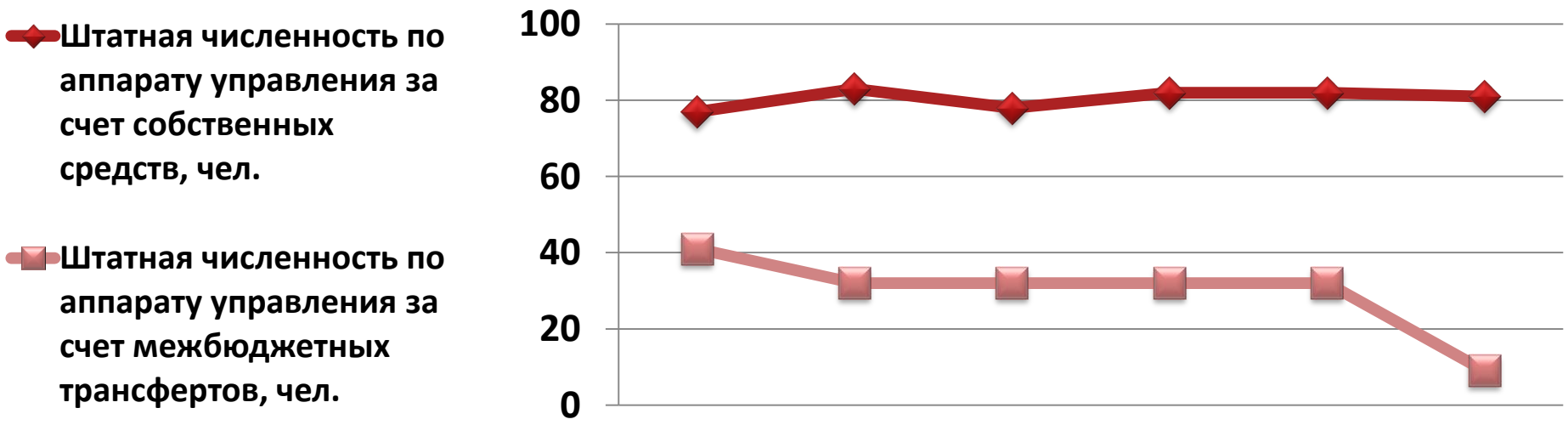

Дотация на выравнивание бюджетной обеспеченности поселений района (методика)

Дотация на выравнивание бюджетной обеспеченности

Дотация за счет субвенции из областного бюджета (1 часть)

Дотация за счет собственных средств бюджета района (2 части)

Дотация на выравнивание бюджетной обеспеченности поселений района (методика)

Дотация (1 часть)

Распределение дотации на выравнивание (1 часть) осуществляется в соответствии с законом области «О наделении органов местного самоуправления отдельными государственными полномочиями области по расчету и предоставлению дотаций на выравнивание бюджетной обеспеченности поселений бюджетам поселений за счет средств областного бюджета» (приложение 1 к закону)

определяется исходя из :

Дотация = численности постоянного населения поселения x критерия выравнивания финансовых возможностей поселения

статистическая информация

установлен Законом области
для городских 104,4 руб.
для сельских 89,6 руб.

Дотация на выравнивание бюджетной обеспеченности поселений района (методика)

Дотация (2 часть)

Распределение дотации на выравнивание осуществляется в соответствии с законом области «О межбюджетных трансфертах в Вологодской области» (приложение 6 к закону)

определяется исходя из достижения критерия выравнивания бюджетной обеспеченности $К_{выр}$

Дотация = (налоговый потенциал / численность) x (Критерий выравнивания - бюджетная обеспеченность) x индекс бюджетных расходов x Численность поселения

Критерий выравнивания закреплен в Решении о бюджете
для городских 1,60888944
для сельских 1,09314740

Дотация на поддержку мер по обеспечению сбалансированности местных бюджетов (новая методика)

В связи с прекращением действия с 1 января 2017 года Закона области «О нормативах расходных потребностей»

Дотация на сбалансированность = Оценка расходных обязательств - Прогноз доходов на 2017 год - Дотация на выравнивание

Оценка расходных обязательств = Прогноз доходов на 2017 год + 5 % дефицита + Дотация на текущий год

Дотация на поддержку мер по обеспечению сбалансированности местных бюджетов (новая методика)

Выпадающие доходные источники 2017 года = **объем доходных источников в 2016 году** - **объем доходных источников 2017 года**

Межбюджетные трансферты муниципальным образованиям, млн. руб.

Мероприятия и источники их финансирования	2016	2017
ВСЕГО расходы бюджета,	**766,6**	**584,4**
Дотации поселениям	**42,0**	**42,3**
% в общем объеме расходов	***5,5 %***	***7,2 %***
Областной бюджет	**4,4**	**3,9**
Бюджет района	**37,6**	**38,4**

Районный фонд финансовой поддержки поселений района

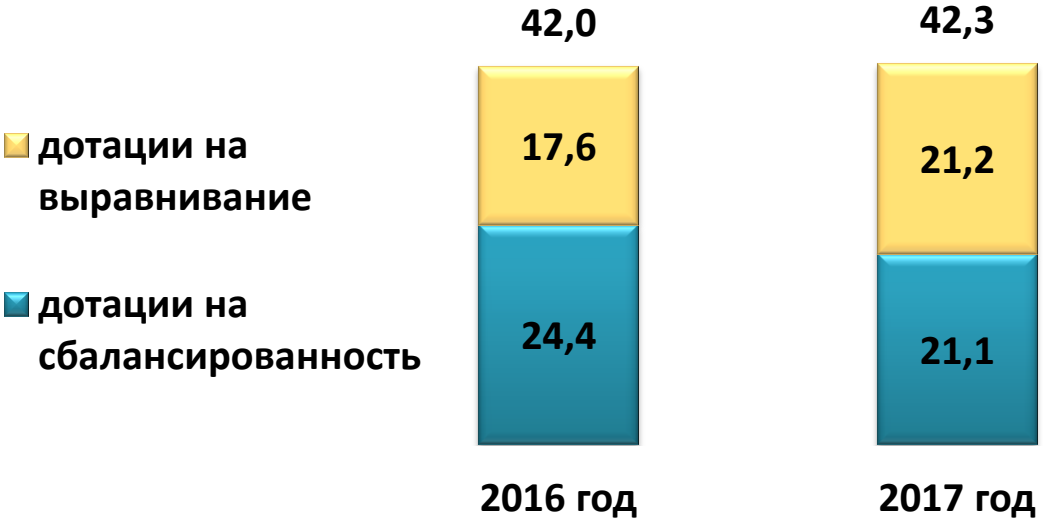

Состояние дефицита бюджета и муниципального долга

Дефицит (-), профицит (+) бюджета, млн. рублей				
	2016	2017	2018	2019
Дефицит (-), профицит (+) бюджета, млн. рублей	-0,3	-2,9	0	0
В % к объему налоговых и неналоговых доходов за «-» доходов по дополнительным нормативам	0,3 %	2,6 %	0 %	0 %

Муниципальный долг, млн. рублей			
на 01.01.2016	на 01.01.2017	Прогноз на 01.01.2018	Прогноз на 01.01.2019
0	4,5	9,9	9,9

Расходы на обслуживание муниципального долга за период 2015-2019 годов, млн.руб.

СТРУКТУРА муниципального долга Грязовецкого муниципального района, млн. руб.

КОНТАКТНАЯ ИНФОРМАЦИЯ:

Управление финансов Грязовецкого муниципального района Вологодской области

Руководитель: Кузнецова Наталья Александровна – начальник Управления финансов

Адрес: 162000, г. Грязовец, Вологодская область, ул. Карла Маркса, д. 58

Телефон: 8 (81755) 21263, факс 21265